

Prezydent Miasta Włocławek

Informacja o stanie realizacji zadań oświatowych w roku szkolnym 2016/2017



Włocławek, 31 października 2017r.

Spis Treści

1. Metryczka Gminy Miasto Włocławek.....	5
2. Sieć szkół i placówek oświatowych	6
3. Uczniowie w szkołach i placówkach prowadzonych przez Gminę Miasto Włocławek	8
3.1 Liczba uczniów, oddziałów i średnie liczby uczniów w oddziale	8
3.2 Liczba uczniów, oddziałów i średnie liczby uczniów w oddziale w placówkach prowadzących kształcenie specjalne oraz innych	8
3.3 Liczba wychowanków w przedszkolach wg daty urodzenia.....	9
3.4 Liczba uczniów w klasach I	9
3.5 Liczba uczniów w klasach I w szkołach specjalnych	10
3.6 Liczba absolwentów	10
3.7 Liczba absolwentów szkół specjalnych.....	11
3.8 Liczba uczniów kształcących się w różnych zawodach	12
3.9 Liczba uczniów kształcących się w wybranych zawodach szkół specjalnych	13
4. Struktura zatrudnienia.....	14
5. Działalność Poradni Psychologiczno – Pedagogicznej	16
6. Realizowane w szkole/placówce programy nauczania: własne, autorskie, innowacje i eksperymenty pedagogiczne.....	17
7. Najważniejsze osiągnięcia szkół i placówek oświatowych w tym olimpiady, konkursy, turnieje	22
8. Promocja uczniów	23
8.1 Zestawienie wyników klasyfikacji rocznej	23
8.2. Zestawienie wyników klasyfikacji rocznej – szkoły specjalne	23
9. Ewaluacje, kontrole, monitorowanie	24
9.1 Ewaluacje zewnętrzne w szkołach i placówkach.....	24
9.2 Programy naprawcze realizowane w oparciu o przeprowadzone ewaluacje zewnętrzne w szkołach i placówkach.....	25
9.3 Kontrole prowadzone przez organ nadzoru pedagogicznego – Kuratorium Oświaty.....	25
9.4 Liczba wydanych zaleceń pokontrolnych przez Kuratorium Oświaty	26
9.5 Monitorowanie szkół i placówek realizowane przez organ nadzoru pedagogicznego	26
10. Kształcenie uczniów o specjalnych potrzebach edukacyjnych.....	27
10.1 Orzeczenia o potrzebie kształcenia specjalnego – uczniowie z jedną niepełnosprawnością.....	27
10.2 Uczniowie z orzeczeniem o potrzebie kształcenia specjalnego z powodu niedostosowania społecznego.....	28
10.3 Orzeczenia o potrzebie kształcenia specjalnego – uczniowie z niepełnosprawnościami sprzężonymi.....	28
10.4 Uczniowie objęci nauczaniem indywidualnym.....	29
10.5 Uczniowie realizujący zajęcia indywidualne.....	29

10.6 Zajęcia rewalidacyjno – wychowawcze dla upośledzonych w stopniu głębokim	30
10.7 Zajęcia Wczesnego Wspomagania Rozwoju Dziecka	30
10.8 Liczba godzin zajęć specjalistycznych w ramach pomocy psychologiczno – pedagogicznej udzielanej uczniom.....	31
11. Charakterystyka migracji rodzicielskich	32
12. Statystyka dzieci i młodzieży powracających z zagranicy.....	33
13. Zestawienie inwestycji i remontów w roku szkolnym 2016/2017	34
14. Skargi i wnioski	38
14.1 Liczba skarg i wniosków.....	38
14.2 Zasadność skarg i wniosków.....	39
15. Pomoc socjalna dla uczniów.....	39
15.1 Wyprawka szkolna.....	39
15.2 Stypendia i zasiłki szkolne	39
16. Dofinansowanie pracodawcom kosztów kształcenia młodocianych pracowników.....	40
17. Sprawdziany, egzaminy	41
17.1 Egzamin kończący klasę szóstą.....	41
17.2 Egzamin gimnazjalny	41
17.3 Egzamin maturalny.....	43
17.4 Egzaminy potwierdzające kwalifikacje zawodowe.....	57
18. Egzamin maturalny Edukacyjna Wartość Dodana w latach 2015-2017	62
18.1 EWD – egzamin gimnazjalny – część humanistyczna	62
18.2 EWD – egzamin gimnazjalny – część humanistyczna: historia i WOS	63
18.3 EWD – egzamin gimnazjalny – część humanistyczna: język polski.....	64
18.4 EWD – egzamin gimnazjalny – część matematyczno-przyrodnicza	65
18.5 EWD – egzamin gimnazjalny – część matematyczno-przyrodnicza: matematyka	66
18.6 EWD – egzamin gimnazjalny – część matematyczno-przyrodnicza: przedmioty przyrodnicze	67
18.7 EWD – egzamin maturalny w liceach – część humanistyczna.....	68
18.8 EWD – egzamin maturalny w liceach – język polski	69
18.9 EWD – egzamin maturalny w liceach – część matematyczno-przyrodnicza	70
18.10 EWD – egzamin maturalny w liceach – matematyka	71
18.11 EWD – egzamin maturalny w technikach – część humanistyczna	72
18.12 EWD – egzamin maturalny w technikach – język polski.....	73
18.13 EWD – egzamin maturalny w technikach – część matematyczno-przyrodnicza.....	74
18.14 EWD – egzamin maturalny w technikach – matematyka.....	75
19. Obiekty Sportowe wykorzystywane w edukacji.....	76
19.1 Baseny i obiekty Ośrodka Sportu i Rekreacji udostępniane szkołom.....	76

19.2 Program „Umiem pływać”	76
19.3 Lodowisko.....	77
19.4 Orliki	77

1. Metryczka Gminy Miasto Włocławek

	Rok 2016 (na 31.12.2016r.)	Rok 2017 (na 31.08.2017r.)
Liczba mieszkańców	106.773	105.879
Budżet (wykonany 2016r., planowany 2017r.)* Wydatki bieżące	521.179.742	560.633.119
Budżet w przeliczeniu na jednego mieszkańca	4.881,20	5.295,04
Otrzymana subwencja oświatowa	142 712 655	143 245 252
Wydatki na oświatę i wychowanie*	203 961 353	205 403 850

**Wydatki nie obejmują zadań inwestycyjnych*

Otrzymana subwencja do 31.08.2017 roku jest wyższa o 532.597zł w stosunku do roku 2016, ale wydatki na oświatę w tym samym porównywalnym okresie wzrosły o 1.442.497zł

2. Sieć szkół i placówek oświatowych

L.P.	NAZWA PLACÓWKI	ADRES
1.	Przedszkole Publiczne Nr 4	ul. Kraszewskiego 34
2.	Przedszkole Publiczne Nr 8	ul. Targowa 3
3.	Przedszkole Publiczne Nr 9	ul. Łanowa 3
4.	Przedszkole Publiczne Nr 12	ul. Bukowa 37/39
5.	Przedszkole Publiczne Nr 13	ul. Brdowska 2
6.	Przedszkole Publiczne Nr 14	ul. Hutnicza 3a
7.	Przedszkole Publiczne Nr 16	ul. Budowlanych 6a
8.	Przedszkole Publiczne Nr 17	ul. Wronia 9a
9.	Przedszkole Publiczne Nr 19	ul. Uroczna 1
10.	Przedszkole Publiczne Nr 22	ul. Toruńska 101
11.	Przedszkole Publiczne Nr 25	ul. Rajska 1
12.	Przedszkole Publiczne Nr 26	ul. Radosna 3
13.	Przedszkole Publiczne Nr 27	ul. Cienista 20
14.	Przedszkole Publiczne Nr 29	ul. Dygasińskiego 10
15.	Przedszkole Publiczne Nr 30	ul. Kaliska 85
16.	Przedszkole Publiczne Nr 32	ul. Kaliska 108
17.	Przedszkole Publiczne Nr 35	ul. 14 Pułku Piechoty 5
18.	Przedszkole Publiczne Nr 36	ul. Wyspiańskiego 3
19.	Szkoła Podstawowa Nr 2	ul. Żytnia 47
20.	Szkoła Podstawowa Nr 3	ul. Cyganka 6/10
21.	Szkoła Podstawowa Nr 10	ul. Starodębska 21b
22.	Szkoła Podstawowa Nr 12	ul. Wiejska 29
23.	Szkoła Podstawowa Nr 14	ul. Bukowa 9
24.	Szkoła Podstawowa Nr 18	ul. Hutnicza 5/7
25.	Szkoła Podstawowa Nr 23	ul. Wyspiańskiego 3
26.	Gimnazjum Nr 2	ul. Żytnia 47
27.	Gimnazjum Nr 4	ul. Wyspiańskiego 3
28.	Gimnazjum Nr 14	Plac Staszica 1
29.	Zespół Szkół Integracyjnych Nr 1	ul. Wieniecka 46
30.	Zespół Szkół Nr 7	ul. Gniazdowskiego 7

31.	Zespół Szkół Nr 8	ul. Willowa 8
32.	Zespół Szkół Nr 9	ul. Promienna 15
33.	Zespół Szkół Nr 10	ul. Szkolna 13
34.	Zespół Szkół Nr 11	ul. Papieżka 89
35.	Zespół Szkolno-Przedszkolny Nr 1	ul. Gałczyńskiego 9
36.	Zespół Szkół Budowlanych	ul. Nowomiejska 25
37.	Zespół Szkół Chemicznych	ul. Bulwary 4
38.	Zespół Szkół Ekonomicznych	ul. Bukowa 38/40
39.	Zespół Szkół Elektrycznych	ul. Toruńska 77/83
40.	Zespół Szkół Samochodowych	ul. Leśna 1a
41.	Zespół Szkół Technicznych	ul. Ogniowa 2
42.	Zespół Szkół Ogólnokształcących	ul. Mickiewicza 6/ ul. Leśna 27
43.	II Liceum Ogólnokształcące	ul. Urocza 3
44.	III Liceum Ogólnokształcące	ul. Bechiego 1
45.	Zespół Szkół Nr 4	ul. Kaliska 108
46.	Młodzieżowy Ośrodek Wychowawczy	ul. Leśna 24
47.	Zespół Szkół Nr 3	ul. Nowomiejska 21
48.	Zespół Szkół Muzycznych	ul. Wiejska 29
49.	Centrum Kształcenia Zawodowego i Ustawicznego	ul. Nowomiejska 25
50.	Zespół Placówek Nr 1	ul. Mechaników 1
51.	Poradnia Psychologiczno-Pedagogiczna	ul. Ogniowa 8/10

3. Uczniowie w szkołach i placówkach prowadzonych przez Gminę Miasto Włocławek

3.1 Liczba uczniów, oddziałów i średnie liczby uczniów w oddziale

Szkoły/placówki	Liczba uczniów/ wychowanków	Liczba oddziałów, klas	Liczba absolwentów	Średnia liczba uczniów/ wychowanków
przedszkole	2086	90	455	23,18
szkoła podstawowa /ogółem/, w tym	5867	280	374	20,95
a) oddziałów przedszkolnych	445	22	374	20,23
b) oddziałów integracyjnych	463	26	18	17,81
c) klas sportowych	100	4	0	25,00
gimnazjum	2428	100	733	24,28
liceum ogólnokształcące	1993	73	726	27,30
technikum	2535	103	609	24,61
zasadnicza szkoła zawodowa	523	21	130	24,90
liceum ogólnokształcące dla dorosłych	71	4	41	17,75
szkoła policealna dla dorosłych (CKZIU, ZSCH)	48	4	13	12,00
gimnazjum przysposabiające OHP - ZSB	34	2	0	17,00
RAZEM	15551	675	3081	19,62

3.2 Liczba uczniów, oddziałów i średnie liczby uczniów w oddziale w placówkach prowadzących kształcenie specjalne oraz innych

Szkoły/placówki	Liczba uczniów/ wychowanków	Liczba oddziałów, klas	Liczba absolwentów	Średnia liczba uczniów/ wychowanków
przedszkole specjalne	18	3	4	6,00
szkoła podstawowa specjalna	110	20	0	5,50
gimnazjum specjalne	119	18	30	6,61
liceum ogólnokształcące specjalne	0	0	0	0
technikum specjalne	0	0	0	0
zasadnicza szkoła zawodowa specjalna	101	11	23	9,18
specjalna szkoła przysposabiająca do pracy	63	13	12	4,85
inne placówki - Bursa - ZPnr1	104	5	0	20,80
RAZEM	515	70	69	8,82

3.3 Liczba wychowanków w przedszkolach wg daty urodzenia

Typ przedszkola	Ogółem dzieci:	Z tego urodzeni w roku 2014	Z tego urodzeni w roku 2013	Z tego urodzeni w roku 2012	Z tego urodzeni w roku 2011	Z tego urodzeni w roku 2010	Z tego urodzeni w roku 2009	Dzieci przebywające w placówce do 5 godzin	Dzieci przebywające w placówce powyżej 5 godzin
		2-letnie	3-letnie	4-letnie	5-letnie	6-letnie	7-letnie		
Przedszkola samorządowe	2 086	54	437	568	632	391	4	51	2035
(w %)	100%	3%	21%	27%	30%	19%	0%	2%	98%
Oddziały przedszkolne przy szkołach	463	0	0	7	93	349	14	421	42
(w %)	100%	0%	0%	2%	20%	75%	3%	91%	9%
RAZEM:	2 549	54	437	575	725	740	18	472	2 077
(w %)	100%	2%	17%	23%	28%	29%	1%	19%	81%

3.4 Liczba uczniów w klasach I

Szkoły/placówki	Liczba uczniów/ wychowanków w roku szkolnym 2016/2017	Liczba klas, oddziałów
szkoła podstawowa /ogółem/, w tym	549	28
a) oddziałów integracyjnych	38	2
b) klas sportowych	0	0
gimnazjum	651	27
liceum ogólnokształcące	616	23
technikum	716	26
zasadnicza szkoła zawodowa	187	7
szkół dla dorosłych	0	0
szkół dla dorosłych (podać typy szkół)	0	0
liceum ogólnokształcące dla dorosłych (CKZIU)	8	1
policealna dla dorosłych (CKZIU)	10	1
gimnazjum przysposabiające do pracy OHP	16	1
RAZEM	2753	114

3.5 Liczba uczniów w klasach I w szkołach specjalnych

Szkoły/placówki	Liczba uczniów/ wychowanków w roku szkolnym 2016/2017	Liczba klas, oddziałów
szkoła podstawowa specjalna	10	2
gimnazjum specjalne	29	3
liceum ogólnokształcące specjalne	0	0
technikum specjalne	0	0
zasadnicza szkoła zawodowa specjalna	46	5
specjalna szkoła przysposabiająca do pracy	14	3
RAZEM	99	13

3.6 Liczba absolwentów

Szkoły/placówki	Liczba uczniów/ wychowanków 2016/2017	Liczba uczniów/ wychowanków 2016/2017 z gminy	Liczba uczniów/ wychowanków 2016/2017 spoza gminy	% uczniów JST
przedszkole	571	551	20	96%
szkoła podstawowa /ogółem/, w tym	374	351	23	94%
a) oddziałów przedszkolnych	374	351	23	94%
b) oddziałów integracyjnych	0	0	0	0
c) klas sportowych	0	0	0	0
gimnazjum	734	480	254	65%
liceum ogólnokształcące	726	370	356	51%
technikum	628	266	362	42%
zasadnicza szkoła zawodowa	149	64	85	43%
liceum ogólnokształcące dla dorosłych (CKZIU)	41	23	18	56%
policealne (ZSCH)	13	8	5	61%
RAZEM	3236	2113	1123	65%

3.7 Liczba absolwentów szkół specjalnych

Szkoły/placówki	Liczba uczniów/ wychowanków 2016/2017	Liczba uczniów/ wychowanków 2016/2017 z gminy	Liczba uczniów/ wychowanków 2016/2017 spoza gminy	% uczniów JST
przedszkole specjalne	4	4	0	100%
szkoła podstawowa specjalna	0	0	0	0
gimnazjum specjalne	30	9	21	30%
liceum ogólnokształcące specjalne	0	0	0	0
technikum specjalne	0	0	0	0
zasadnicza szkoła zawodowa specjalna	23	11	12	48%
specjalna szkoła przysposabiająca do pracy	12	1	11	8%
RAZEM	69	25	44	36%

3.8 Liczba uczniów kształcących się w różnych zawodach

Obszar kształcenia	Zawody	Liczba uczniów	Liczba absolwentów
technik -ZST	informatyk	121	36
technik -ZST	mechatronik	109	23
technik -ZST	mechanik	46	7
technik -ZST	organizacji reklamy	120	26
technik - ZSS	technik informatyk	76	20
technik - ZSS	technik pojazdów samochodowych	367	83
technik - ZEL	elektryk	115	30
technik - ZEL	elektronik	87	29
technik - ZEL	informatyk	253	83
technik - ZEL	teleinformatyk	60	26
technik - ZSEK	ekonomista	239	57
technik - ZSEK	logistyk	142	25
technik - ZSEK	spedytor	11	0
technik - ZSEK	handlowiec	12	0
technik - ZSCH	hotelarstwa	100	24
technik - ZSCH	żywienia i usług gastronomicznych	200	51
technik - ZSCH	kelner	70	19
technik - ZSCH	obsługi turystycznej	86	21
technik - ZSCH	usług fryzjerskich	25	0
technik - ZSCH	analitik	80	18
technik - ZSCH	technologii chemicznej	15	0
technikum- ZSB	technik budownictwa	101	18
technikum- ZSB	technik architektury krajobrazu	47	17
technikum- ZSB	technik geodeta	53	13
zasadnicza szkoła - ZST	operator obrabiarek skrawających	44	9
zasadnicza szkoła - ZST	ślusarz	41	10
zasadnicza szkoła - ZSS	mechanik pojazdów samochodowych	83	25
zasadnicza szkoła - ZSS	elektromechanik pojazdów samochodowych	96	38
szkoła Zawodowa - ZSEI	elektryk	10	0
szkoła Zawodowa - ZSEI	emonter-elektronik	10	0
zasadnicza szkoła - ZSEK	brak	0	0
zasadnicza szkoła - ZSCH	kucharz	64	17
zasadnicza szkoła - ZSCH	fryzjer	85	32
zasadnicza szkoła - ZSB	monter zabudowy i robót wykończeniowych w budownictwie	74	18
zasadnicza szkoła - ZSB	monter sieci, instalacji i urządzeń sanitarnych	10	0
zasadnicza szkoła - ZSB	betoniarz - zbrojarz	6	0
Ogółem	36	3058	775

3.9 Liczba uczniów kształcących się w wybranych zawodach szkół specjalnych

Obszar kształcenia	Zawody	Liczba uczniów	Liczba absolwentów
zasadnicza szkoła zawodowa - ZS3	cukiernik	6	1
zasadnicza szkoła zawodowa - ZS3	kucharz	13	5
zasadnicza szkoła zawodowa - ZS3	piekarz	3	0
zasadnicza szkoła zawodowa - ZS3	pracownik pomocniczy obsługi hotelowej	4	6
zasadnicza szkoła zawodowa - ZS3	ogrodnik	11	0
zasadnicza szkoła zawodowa - ZS3	krawiec	4	5
zasadnicza szkoła zawodowa - ZS3	ślusarz	9	1
zasadnicza szkoła zawodowa - ZS3	sprzedawca	8	5
zasadnicza szkoła - MOW	piekarz	4	
zasadnicza szkoła - MOW	ślusarz	6	
zasadnicza szkoła - MOW	stolarz	10	
Ogółem	11	78	23

4. Struktura zatrudnienia

Stopień zawodowy	Liczba nauczycieli:								RAZEM
	przedszkoli	szkół i placówek dla dzieci i młodzieży					szkół dla dorosłych	innych placówek	
		szkół podstawowych	gimnazjów	liceów	techników	zasadniczych szkół zawodowych			
Profesor oświaty	0	0	0	0	0	0	0	0	0
zatrudniony w pełnym wymiarze	0	0	0	0	0	0	0	0	0
zatrudniony w niepełnym wymiarze	0	0	0	0	0	0	0	0	0
Nauczyciele dyplomowani	122	519	220	168	239	53	15	139	1475
dyplomowani zatrudnieni w pełnym wymiarze	102	474	178	139	222	48	4	119	1286
dyplomowani zatrudnieni w niepełnym wymiarze	20	45	42	29	17	5	11	20	189
etaty przeliczeniowe w szkołach/placówkach	111,53	500,2	201,84	164,12	245,98	38,4	4,05	138,8	1 404,88
Nauczyciele mianowani	73	119	73	24	72	26	9	38	434
mianowani zatrudnieni w pełnym wymiarze	68	109	58	16	64	25	2	28	370
mianowani zatrudnieni w niepełnym wymiarze	5	10	15	8	8	1	7	10	64
etaty przeliczeniowe w szkołach/placówkach	68,8	114,7	67,22	20,86	71,73	18,6	4,51	36,09	402,50
Nauczyciele kontraktowi	30	46	29	10	18	9	2	24	168
kontraktowi zatrudnieni w pełnym wymiarze	26	31	17	2	16	9	0	12	113
kontraktowi zatrudnieni w niepełnym wymiarze	4	15	12	8	2	0	2	12	55
etaty przeliczeniowe w szkołach/placówkach	27,3	31,1	23,89	7,18	16,68	7,9	0,8	19,98	134,83
Nauczyciele stażyści	25	18	4	1	3	0	1	5	57
stażyści zatrudnieni w pełnym wymiarze	14	17	3	0	1	0	0	2	37
stażyści zatrudnieni w niepełnym wymiarze	11	1	1	1	2	0	1	3	20
etaty przeliczeniowe w szkołach	13,05	16	3,58	0,44	1,27	0	0,1	3,29	37,73
RAZEM etatów przeliczeniowych:	220,68	661,94	296,53	192,60	335,66	64,90	9,46	198,17	1979,94

W roku szkolnym 2016/2017 w szkołach i placówkach było 1979,94 etatów nauczycieli. Struktura zatrudnienia wskazuje na dominującą liczbę nauczycieli dyplomowanych, których

było 70,95%. Nauczyciele mianowani stanowili 20,33% wszystkich zatrudnionych nauczycieli, kontraktowi 6,82%, stażyści 1,90%. Sprawozdanie z wysokości średnich wynagrodzeń nauczycieli na poszczególnych stopniach awansu zawodowego dla nauczycieli w szkołach prowadzonych przez Gminę Miasto Włocławek za rok 2016 świadczy o tym, że średnie wynagrodzenie osiągnęli nauczyciele kontraktowi i dyplomowani, natomiast nauczyciele stażyści i mianowani nie osiągnęli średnich wynagrodzeń, w związku z tym otrzymali jednorazowy dodatek uzupełniający. Kwota do podziału pomiędzy nauczycieli stażystów to 4.029,88zł; mianowanych to 66.060,95;

W przedstawionej powyżej ogólnej liczbie zatrudnionych nauczycieli w ubiegłym roku szkolnym 59 pracowników pedagogicznych korzystało z urlopu dla poratowania zdrowia. Liczba etatów pracowników niepedagogicznych we wszystkich placówkach oświatowo - wychowawczych – 873,72.

5. Działalność Poradni Psychologiczno – Pedagogicznej

Formy działalności	Liczba porad dla potrzeb							RAZEM
	przedszkola	szkół i placówek dla dzieci i młodzieży				szkoła dla dorosłych	inna placówka	
		szkoła podstawowa	gimnazja	szkoła ponadgimnazjalna (LO+T)*	zawodowa (ZSZ)			
Psychologiczne:	634	1489	1075	321	0	0	0	3519
a) diagnozy	188	485	218	65	0	0	0	956
b) pomoc udzielana nauczycielom, rodzicom i wychowawcom	416	940	820	198	0	0	0	2374
c) pomoc bezpośrednia udzielana dzieciom i młodzieży	30	64	37	58	0	0	0	189
Pedagogiczne:	602	2736	5124	5048	0	0	0	13510
a) diagnozy	184	482	218	58	0	0	0	942
b) pomoc udzielana nauczycielom, rodzicom i wychowawcom	280	576	342	93	0	0	0	1291
c) pomoc bezpośrednia udzielana dzieciom i młodzieży	138	1678	4564	4897	0	0	0	11277
Logopedyczne:	277	222	23	8	0	0	0	3610
a) diagnozy	155	181	21	7	0	0	0	364
b) pomoc udzielana nauczycielom, rodzicom i wychowawcom	81	4	0	0	0	0	0	85
c) pomoc bezpośrednia udzielana dzieciom i młodzieży	41	37	2	1	0	0	0	81
Wydane:	273	792	367	87	21	0	0	1540
a) opinie	222	677	252	49	0	0	0	1200
b) orzeczenia	51	115	115	38	21	0	0	340
RAZEM	1786	5239	6589	5464	21	0	0	22179
* w ramach szkół ponadgimnazjalnych uwzględniono również szkołę zawodową, szkołę dla dorosłych i inne placówki								

6. Realizowane w szkole/placówce programy nauczania: własne, autorskie, innowacje i eksperymenty pedagogiczne

Zakres przedmiotowy	Liczba:							RAZEM
	przedszkola	szkół i placówek dla dzieci i młodzieży				szkola dla dorosłych	placówka	
		szkoła podstawowa	gimnazja	szkoła ponadgimnazjalna (LO+T)	zawodowa (ZSZ)			
a) Własne programy nauczania:								
„Odkrywamy dalekie lądy” (PP 9)	1							1
„Tańczące brzdące” (PP 9)	1							1
„Mały artysta grafik komputerowy” (PP 12)	1							1
„Moja mała ojczyzna” (PP 12)	1							1
„Kochamy dobrego Boga” (PP 12)	1							1
"Jestem przedszkolakiem" - program adaptacyjny (PP 17)	1							1
"Witaminki dla chłopczyka i dziewczynki" - program profilaktyczno - zdrowotny (PP 17)	1							1
"Eko - przedszkolak" - program ekologiczny (PP 17)	1							1
Program nauczania języka angielskiego - nauczanie przedszkolne (PP 17)	1							1
Program edukacji prozdrowotnej dla dzieci w wieku przedszkolnym (PP 22)	1							1
Program wychowawczy dla dzieci w wieku przedszkolnym (PP 22)	1							1
„Program kółka teatralnego” (PP 22)	1							1
Program gimnastyki korekcyjnej (PP 22)	1							1
"Przygoda z muzyką" - program wspierający rozwój zainteresowań i upodobań muzycznych dzieci przedszkolnych (PP 22)	1							1
"Teraz przedszkolaki, a niedługo pierwszaki" (PP 22)	1							1
"Plastus" - program autorski kółka plastycznego (PP 22)	1							1
"Zdolny przedszkolak" - program rozwoju dziecięcych uzdolnień i zainteresowań w przedszkolu (PP 22)	1							1
Program edukacji regionalnej "Nie masz ziemi nad Kujawy" (PP 25)	1							1
Program wychowawczy przedszkola "Ja i otaczający mnie świat" (PP 25)	1							1
"Mistrzowie Kodowania Junior" (PP 25)	1							1
"Mistrzowie Kodowania Junior dla zdrowia" (PP 25)	1							1
"Czyste powietrze wokół nas" (PP 25)	1							1
Program wychowawczy „Ja, Mój i Twój Świat” (PP 29)	1							1
Program adaptacyjny „Jestem Przedszkolakiem” (PP 29)	1							1
Program koła teatralnego "Wzlatujące kolibry" kl. I-III (SP 3)		1						1
„Program koła informatycznego w kl. I -III” (SP 3)		1						1

Program koła języka angielskiego dla kl. IV-VI „English is fun” (SP 3)		1						1
Program koła języka angielskiego w kl. IV - VI I „really like English” (SP 3)		1						1
„Program zajęć logopedycznych dla dziecka nieprawidłowo realizującego głoskę L” (SP 3)	1	1						2
Program terapii logopedycznej „Mówię poprawnie” (SP 3)	1	1						2
Matematyka i komputer w praktyce – „Po co ja się tego uczyć” (G2)			1					1
Geografia w praktyce – „Po co ja się tego uczyć” (G2)			1					1
Biologia w praktyce – „Po co ja się tego uczyć” (G2)			1					1
Doskonalenie sprawności zintegrowanych w kontekście egz. gim. – j. angielski (G2)			1					1
Program koła przyrodniczo- ekologicznego (ZS 7)		1						1
Program terapii logopedycznej „Nie bój się mówić” (ZS 7)		1						1
Program ekologiczny „Kwiaty” (ZS 8)	1							1
„Matematyka z plusem” (ZS 8)		1	1					2
„Klasa z plusem.” Program interdyscyplinarny (ZS 8)			1					1
Program sportowych zajęć pozalekcyjnych z lekkoatletyki (ZS 10)			1					1
Program autorski z zajęć artystycznych (ZS 10)			1					1
Program autorski wychowanie do życia w rodzinie (ZS 10)		1						1
„Zajęcia pozalekcyjne – lekkoatletyka” (ZS 10)		1						1
Zajęcia ewangelizacyjne „Jesteśmy solą Ziemi” (ZS 10)		1						1
Wspomaganie zajęć zintegrowanych językiem angielskim (ZS 10)		1						1
Program prozdrowotny – „Witaminki na start” (ZS 10)		1						1
„Program wychowania fizycznego dla II etapu edukacyjnego” (ZS 11)		1	1					2
„Zdrowo jem - zdrowo rosnę” (ZS 11)	1							1
Program własny nauczania matematyki w zakresie rozszerzonym w klasach o nachyleniu matematyczno-fizycznym , informatycznym lub z językiem angielskim (ZSO)				1				1
Program własny „Cała radość w tworzeniu” realizowany w klasie Aktywności Twórczej (II LO)				1				1
Program własny „Kultura prawna i polityczna z elementami dyplomacji” realizowany w klasie prawno-administracyjnej (II LO)				1				1
Program własny „Jestem świadomy - Umiem pomóc” realizowany w klasie farmaceutyczno-medycznej (II LO)				1				1
Program własny „Między ciałem a umysłem - elementy psychopedagogiki twórczej” realizowany w klasie polonistyczno-biologicznej. (II LO)				1				1
Program własny Sztuka czy „Sztuka?” realizowany w klasie Aktywności Twórczej (II LO)				1				1
Program własny „Program edukacji teatralnej” realizowany na zajęciach Teatru szkolnego „Światło” (II LO)				1				1
Zdrowe żywienie (II LO)				1				1
Program własny „Kultura naszego regionu – Kujaw i ziemi dobrzyńskiej” realizowany na zajęciach wiedzy o kulturze (II LO)				1				1
Program własny „Edukacja elektroniczno- i informatyczna” (III LO)				1				1
Program własny język angielski dla inżynierów (III LO)				9				9
Program własny język francuski w dyplomacji (III LO)				3				3
Program własny język niemiecki w dyplomacji (III LO)				3				3
Program własny matematyka w ekonomii (III LO)				2				2
Program własny europeistyka (III LO)				1				1

Program własny elementy prawa i dyplomacji (III LO)				1				1
Program własny biologiczne podstawy w psychologii (III LO)				1				1
Program własny język angielski techniczny (III LO)				1				1
Program własny rachunek całkowity (IIILO)				1				1
Program własny język francuski techniczny (III LO)				1				1
Program własny język niemiecki techniczny (III LO)				1				1
Program własny język francuski medyczny (III LO)				1				1
Program własny język niemiecki medyczny (III LO)				1				1
Program własny elementy bussines english(III LO)				1				1
Program własny język angielski w dyplomacji i mediach (III LO)				1	1			2
Program nauczania j. niemieckiego zawodowego dla uczniów technikum i zasadniczej szkoły zawodowej (ZSCH)				1				1
Program nauczania dla zawodu technik ekonomista w Technikum nr 3 (ZSEKON)				1				1
Program nauczania zawodu technik logistyki w Technikum nr 3 (ZSEKON)				1				1
Program nauczania zawodu technik spedytor w Technikum nr 3 (ZSEKON)				1				1
Program nauczania zawodu technik handlowiec w Technikum nr 3 (ZSEKON)				1				1
Program nauczania wychowania fizycznego w Technikum nr 3 (ZSEKON)				1				1
Program nauczania dla zawodu- technik elektronik (ZSEL)				1				1
Program nauczania dla zawodu- technik informatyk (ZSEL)				1				1
Program nauczania dla zawodu- technik teleinformatyk (ZSEL)				1				1
Program nauczania dla zawodu- technik elektryk (ZSEL)				1				1
Program nauczania dla zawodu- elektryk (ZSEL)					1			1
Program nauczania dla zawodu- monter- elektronik (ZSEL)					1			1
Program nauczania fizyki komputerowej. (ZSEL)				1				1
DSD – Program zajęć przygotowujących do egzaminu certyfikowanego z języka niemieckiego (ZSEL)				1				1
Program zajęć -koło szachowe (ZSEL)				1				1
Indywidualny Program Postępowania Rewalidacyjnego dla ucznia z niedosłuchem (ZSEL)				1				1
Program „wychowanie fizyczne w liceum, technikum i zsz. (ZSS)				1	1			2
Zajęcia psychologiczno-pedagogiczne w liceum.(ZSS)				1				1
Program „Kształcenie zawodowe teoretycznego w zawodzie - Technik poj. sam. [311513]” (ZSS)				1				1
Program „Kształcenie zawodowe praktyczne w zawodzie - Technik poj. sam. [311513]” (ZSS)				1				1
Program „Kształcenie zawodowe praktyczne. i teoretyczne w zawodzie - Technik informatyk. kl IV. [351203]” (ZSS)				1				1
Program „Kształcenie zawodowe praktyczne. i teoretyczne w zawodzie - Tech. informatyk kl I-II. [351203]” (ZSS)				1				1
Program „Zastosowanie matematyki w zawodzie Technik informatyk [351203]” (ZSS)				1				1
Program „Kształcenie zawodowe teoretyczne w zawodzie - Mechanik poj. sam . [723103]”. (ZSS)					1			1
Program „Kształcenie zawodowe praktyczne w zawodzie - Mechanik poj. sam. [723103]”. (ZSS)					1			1
Program „Kształcenie zawodowe teoretyczne w zawodzie Elektromechanika poj. sam. [741203]” (ZSS)					1			1
Program Kształcenie zawodowe praktyczne w zawodzie Elektromechanika poj. sam. [741203]” (ZSS)					1			1
b) Innowacje pedagogiczne:								
„Moja miejscowość moja mała ojczyzna” (PP 9)	1							1
„Program klasy sportowej pływackiej” (SP 14)		1						1

Innowacja pedagogiczna w Gimnazjum Nr 2 we Włocławku o poszerzonym programie z wychowania fizycznego – piłka nożna (G2)			1					1
„Autorski program nauczania języka angielskiego z wykorzystaniem technologii informacyjnej. Kurs kwalifikacyjny w klasie I - III gimnazjum”. (G4)			1					1
„Rozwijanie zdolności matematyczno - informatycznych w kl. I- III gimnazjum” (G4)			1					1
„Program własny wychowania fizycznego dla klasy sportowej - profil piłka siatkowa. Gimnazjum kl. I – III” (G4)			1					1
informatyka – „Program nauczania programowania w gimnazjum” (G 14)			1					1
„Akademia wczesnych ludzi” (ZSI)		1						1
Zeszyt OK, jako narzędzie w ocenianiu kształtującym, czyli magiczny zeszyt w edukacji wczesnoszkolnej (ZSI)		1						1
„Młody programista to ja”		1						1
Innowacja ped. z języka angielskiego z rozszerzoną liczbą godzin w gimnazjum (ZS 7)			1					1
Innowacja pedagogiczna z wychowanie fizyczne z rozszerzoną liczbą godzin – chl. piłka siatkowa, dz. piłka nożna(ZS 7)			1					1
Matematyka – „Matematyka i finanse – elementy ekonomii na lekcjach matematyki” (ZS 9)	1		1					2
Informatyka – „Informatyka z elementami grafiki komputerowej i technik multimedialnych”(ZS 9)			1					1
Chemia – „Poznaję świat z chemią”(ZS 9)			1					1
języka angielski – „Kultura obszaru krajów anglojęzycznych z elementami analizy literackiej”(ZS 9)			1					1
Program nauczania przedmiotów matematyczno - przyrodniczych w gimnazjum (ZS 4)			1					1
c) Eksperymenty pedagogiczne:								0
d) Autorskie:								
Autorski program dla oddziału integracyjnego (PP8)	1							1
„Wesołe zabawy z komputerem” (PP8)	1							1
Program Integracji Sensorycznej dla dzieci w wieku przedszkolnym (PP8)	1							1
Program adaptacyjny dla 3 latków (PP8)	1							1
język angielski „English is fine” (PP 12)	1							1
Program nauczania języka angielskiego w grupie dzieci trzyletnich i czteroletnich w przedszkolu (PP 14)	1							1
Program nauczania języka angielskiego w grupie dzieci pięcioletnich i sześcioletnich w przedszkolu (PP14)	1							1
"Mamo, tato będę przedszkolakiem" (PP 16)	1							1
Zajęcia umuzykalniające w przedszkolu (PP 27)	1							1
Język angielski w przedszkolu (PP 29)	1							1
Zajęcia rytmiczne w przedszkolu (PP 29)	1							1
„Roztańczone przedszkolaki” (PP 30)	1							1
Program wychowawczy „Wzorowy przedszkolak” (PP 30)	1							1
„Dobre maniery na co dzień i od święta” (PP 32)	1							1
„W krainie liter” (PP 32)	1							1
„Z Pyzą na polskich ścieżkach” (PP 32)	2							2

„Program dla grupy integracyjnej” (PP 35)	1							1
„Żyj zdrowo i sportowo” (PP 35)	1							1
„Edukacja teatralna dzieci w wieku przedszkolnym” (PP 35)	1							1
„Choreoterapia – alternatywną formą integracji” (PP 35)	1							1
„Jak wychować geniusza” – program do pracy z dzieckiem zdolnym (PP 35)	1							1
„Program adaptacyjny dla dzieci 3 letnich” (PP 36)	1							1
„Z elementami rytmiki” (PP 36)	1							1
technika - Autorski program nauczania techniki (G 14)			1					1
wychowanie fizyczne (ZSP 1)		1						1
„Ćwiczę, maluję, usprawniam, rysuję” - Program autorski z zakresu rewalidacji z elementami integracji sensorycznej oraz arteterapii (ZSI)		1						1
Program rozwijający twórcze „myślenie wśród uczniów klas I-III SP „Odyseja umysłu” (ZSI)		1						1
Program zajęć Pierwszej Pomocy Przedmedycznej -zajęcia pozalekcyjne dla klasy VI a (ZSI)		1						1
Program z gimnastyki korekcyjno-kompensacyjnej dla uczniów klasy IIIa (ZSI)		1						1
Program zajęć sportowych „MAŁY SPORT - WIELKA RADOŚĆ” - gry i zabawy ogólnorozwojowe, aktywność ruchowa w młodszym wieku szkolnym (ZSI)		1						1
Program zajęć „Plecak pełen mówienia i pisania” warsztaty językowe z wykorzystaniem wybranych technik pracy szkolnej Celestyna Freineta dla uczniów klasy II i III (rok szkolny 2016/2017 - 2017/2018) (ZSI)		1						1
Program autorski na zajęcia dla klasy IIIA „Z chemią na Ty” (ZSI)			1					1
Program zajęć teatralnych „Mali twórcy” (ZSI)		1						1
Program rozwijający zainteresowania uczniów „Origami - małe papierowe dzieła sztuki” (ZSI)		1						1
Dogoterapia jako forma wspierania rozwoju dziecka i integracji społecznej (ZSI)	1	1						2
Program zajęć komputerowych „Z komputerem w świat” (ZSI)	1							1
Program zajęć rozwijających uzdolnienia z języka angielskiego (ZSI)		1						1
Program autorski „sztuki walki” dla uczniów liceum. (ZS 4)				1				1
Program autorski „systemy polityczne” dla uczniów liceum (ZS 4)				1				1
Program autorski „angielski w turystyce” dla uczniów liceum (ZS 4)				1				1
Program autorski „strzelectwo sportowe” dla uczniów klas mundurowych w liceum.(ZS 4)				1				1
Program autorski „turystyka i krajoznawstwo” dla uczniów liceum (ZS 4)				1				1
Program autorski „edukacja teatralna” dla uczniów liceum (ZS 4)				1				1
Program autorski „pierwsza pomoc przedmedyczna” dla uczniów liceum. (ZS 4)				1				1
Program autorski - edukacja historyczna dla uczniów gimnazjum.(ZS 4)			1					1
Program autorski edukacja językowa dla uczniów gimnazjum (ZS 4)			1					1
Program autorski edukacja matematyczna dla uczniów gimnazjum. (ZS 4)			1					1
Program autorski edukacja artystyczna dla uczniów gimnazjum. (ZS 4)			2					2
Program autorski edukacja przyrodnicza dla uczniów gimnazjum. (ZS 4)			1					1
RAZEM	56	30	29	66	8	0	0	185

7. Najważniejsze osiągnięcia szkół i placówek oświatowych w tym olimpiady, konkursy, turnieje

Zakres przedmiotowy	Liczba osiągnięć:							
	przedszkola	szkół i placówek dla dzieci i młodzieży				szkoła dla dorosłych	inne placówka	RAZEM
		szkoła podstawowa	gimnazja	szkoła ponadgimnazjalna (LO+T)	zawodowa (ZSZ)			
1) olimpiady:								
a) laureaci	0	1	0	7	0	0	0	8
b) finaliści	0	5	0	32	0	0	0	37
2) konkursy:								
a) laureaci	14	99	49	20	0	0	0	182
b) finaliści	10	112	65	49	1	0	0	237
3) turnieje:								
a) laureaci	3	45	12	7	3	0	0	70
b) finaliści	0	2	1	2	0	0	0	5
4) zawody sportowe:								
a) laureaci	0	176	83	17	5	0	0	281
b) finaliści	0	5	14	1	0	0	0	20
RAZEM	27	445	224	135	9	0	0	840

Najwięcej laureatów olimpiad- Zespół Szkół Elektrycznych - 3

Najwięcej finalistów - Zespół Szkół Ogólnokształcących – 11, Zespół Szkół Elektrycznych - 8

Najwięcej laureatów konkursów - Szkoła Podstawowa Nr 14 – 39, Zespół Szkół Muzycznych - 24

Najwięcej finalistów konkursów - I Liceum Ogólnokształcące – 36, Gimnazjum Dwujęzyczne – 32, Szkoła Podstawowa Nr 14 – 39,

Najwięcej laureatów turniejów - Szkoła Podstawowa Nr 12 – 14, Gimnazjum Nr 4 – 12

Najwięcej laureatów zawodów sportowych - Zespół Szkolno - Przedszkolny Nr 1 – 84, Szkoła Podstawowa Nr 12 – 56, Gimnazjum nr 2 - 41

Najwięcej finalistów zawodów sportowych - Gimnazjum Nr 7 w ZS4 – 9

8. Promocja uczniów

8.1 Zestawienie wyników klasyfikacji rocznej

Rok szkolny	Liczba uczniów i % promocji				
	szkół i placówek dla dzieci i młodzieży				szkół dla dorosłych
	szkoła podstawowa	gimnazja	szkoła ponadgimnazjalna (LO+T)	zawodowa (ZSZ)	
2016/2017 - liczba uczniów	5226	2462	4508	523	109
liczba promowanych	5171	2314	4182	451	108
% promowanych	99%	94%	93%	86%	99%

8.2. Zestawienie wyników klasyfikacji rocznej – szkoły specjalne

Rok szkolny	Liczba uczniów i % promocji				
	szkół i placówek dla dzieci i młodzieży				szkół dla dorosłych
	szkoła podstawowa	gimnazja	szkoła ponadgimnazjalna (LO+T)	zawodowa (ZSZ)	
2016/2017 - liczba uczniów	678	92	0	101	0
liczba promowanych	665	90	0	100	0
% promowanych	98%	98%	0	99%	0

9. Ewaluacje, kontrole, monitorowanie

9.1 Ewaluacje zewnętrzne w szkołach i placówkach

Ewaluacje	Liczba wobec:							RAZEM
	przedszkoli	szkół i placówek dla dzieci i młodzieży				szkół dla dorosłych	placówek	
		szkoła podstawowa	gimnazja	szkoła ponadgimnazjalna (LO+T)	zawodowa (ZSZ)			
a) całościowe	0	0	0	0	0	0	0	0
b) ewaluacje problemowe	1	1	0	0	2	0	0	4
RAZEM EWALUACJI	1	1	0	0	2	0	0	4

9.2 Programy naprawcze realizowane w oparciu o przeprowadzone ewaluacje zewnętrzne w szkołach i placówkach

Ewaluacje	Liczba wobec:							RAZEM
	przedszkoli	szkół i placówek dla dzieci i młodzieży				szkół dla dorosłych	placówek	
		szkoła podstawowa	gimnazja	szkoła ponadgimnazjalna (LO+T)	zawodowa (ZSZ)			
a) całościowe	0	0	0	0	0	0	0	0
b) ewaluacje problemowe	0	0	0	0	0	0	0	0
RAZEM EWALUACJI	0	0	0	0	0	0	0	0

W żadnej placówce oświatowo- wychowawczej nie było potrzeby opracowania programu naprawczego.

9.3 Kontrole prowadzone przez organ nadzoru pedagogicznego – Kuratorium Oświaty

Rodzaje kontroli	Liczba kontroli w:							RAZEM
	przedszkolach	szkołach i placówkach dla dzieci i młodzieży				szkołach dla dorosłych	innych placówkach	
		szkoła podstawowa	gimnazja	szkoła ponadgimnazjalna (LO+T)	zawodowa (ZSZ)			
1) Planowe	0	3	2	9	6	0	0	20
2) Doraźne	1	15	1	5	1	1	3	27
RAZEM KONTROLI	1	18	3	14	7	1	3	47

9.4 Liczba wydanych zaleceń pokontrolnych przez Kuratorium Oświaty

Zalecenia wydane w czasie kontroli	Liczba wydanych zaleceń w:							RAZEM
	przedszkolach	szkołach i placówkach dla dzieci i młodzieży				szkołach dla dorosłych	innych placówkach	
		szkoła podstawowa	gimnazja	szkoła ponadgimnazjalna (LO+T)	zawodowa (ZSZ)			
1) Kontroli planowych	0	0	0	0	1	0	0	1
2) Kontroli doraźnych	0	16	0	0	0	0	1	17
RAZEM WYDANYCH ZALECEŃ	0	16	0	0	1	0	1	18

9.5 Monitorowanie szkół i placówek realizowane przez organ nadzoru pedagogicznego

Rodzaje	Liczba w:							RAZEM
	przedszkolach	szkołach i placówkach dla dzieci i młodzieży				szkołach dla dorosłych	innych placówkach	
		szkoła podstawowa	gimnazja	szkoła ponadgimnazjalna (LO+T)	zawodowa (ZSZ)			
1) Monitorowanie planowe	5	23	25	20	12	0	1	86
2) Monitorowanie doraźne	0	0	0	0	0	0	0	0
RAZEM KONTROLI	5	23	25	20	12	0	1	86

10. Kształcenie uczniów o specjalnych potrzebach edukacyjnych

10.1 Orzeczenia o potrzebie kształcenia specjalnego – uczniowie z jedną niepełnosprawnością

Rodzaj niepełnosprawności	Liczba uczniów							Ogółem z niepełnosprawnościami
	przedszkolach	szkołach i placówkach dla dzieci i młodzieży				szkołach dla dorosłych	innych placówkach	
		szkoła podstawowa	gimnazja	szkoła ponadgimnazjalna (LO+T)	zawodowa (ZSZ)			
niewidomi	0	0	0	0	0	0	0	0
słabowidzący	0	7	1	4	1	0	0	13
nieślyszący	1	0	0	0	1	0	0	2
słabosłyszący	1	13	7	14	1	0	0	36
niepełnosprawność intelektualna w stopniu lekkim	5	61	54	14	77	0	7	218
niepełnosprawność intelektualna w stopniu umiarkowanym lub znacznym	3	36	34	0	0	0	53	126
z upośledzeniem umysłowym w stopniu głębokim	4	19	27	0	0	0	0	50
z niepełnosprawnością ruchową	6	16	4	11	0	0	0	37
z autyzmem	20	16	4	1	0	0	0	41
z niepełnosprawnością ruchową w tym z afazją	4	2	1	0	0	0	0	7
z autyzmem w tym z zespołem Aspergera	5	17	9	5	0	0	0	36
RAZEM	49	187	141	49	80	0	60	566

10.2 Uczniowie z orzeczeniem o potrzebie kształcenia specjalnego z powodu niedostosowania społecznego

Rodzaj niepełnosprawności	Liczba uczniów							
	przedszkolach	szkołach i placówkach dla dzieci i młodzieży				szkołach dla dorosłych	innych placówkach	Ogółem z niepełnosprawnościami
		szkoła podstawowa	gimnazja	szkoła ponadgimnazjalna (LO+T)	zawodowa (ZSZ)			
niedostosowani społecznie	0	2	1	2	1	0	79	85
zagrożeni niedostosowaniem społecznym	2	9	8	2	1	0	0	22
RAZEM:	2	11	9	4	2	0	79	107

10.3 Orzeczenia o potrzebie kształcenia specjalnego – uczniowie z niepełnosprawnościami sprzężonymi

Rodzaj niepełnosprawności sprzężonych	Liczba uczniów							
	przedszkolach	szkołach i placówkach dla dzieci i młodzieży				szkołach dla dorosłych	placówkach	ogółem liczba niepełnosprawności sprzężonych
		szkoła podstawowa	gimnazja	szkoła ponadgimnazjalna (LO+T)	zawodowa (ZSZ)			
niewidomi	0	0	0	0	0	0	0	0
słabowidzący	0	2	0	1	1	0	2	6
nieślyszący	0	0	0	0	2	0	0	2
słabosłyszący	0	5	1	1	2	0	0	9
niepełnosprawność intelektualna w stopniu lekkim	4	9	4	2	10	0	0	29
niepełnosprawność intelektualna w stopniu umiarkowanym lub znacznym	2	23	6	0	0	0	10	41
z upośledzeniem umysłowym w stopniu głębokim	0	0	0	0	0	0	0	0
z autyzmem	2	18	5	0	2	0	1	28
z niepełnosprawnością ruchową w tym z afazją	1	2	0	0	0	0	0	3
z autyzmem w tym z zespołem Aspergera	0	5	0	0	0	0	0	5
RAZEM	9	64	16	4	17	0	13	123

10.4 Uczniowie objęci nauczaniem indywidualnym

Miejsce realizacji lekcji/zajęć	Liczba uczniów/liczba godzin									
	przedszkola	szkoły i placówki dla dzieci i młodzieży					szkoły dla dorosłych	inne placówki	ogółem	
		szkoła podstawowa	gimnazjum	szkoła ponadgimnazjalna					liczba uczniów	liczba godzin
				liceum ogólnokształcące	technikum	zasadnicza szkoła zawodowa				
szkoła/przedszkole	0	27	21	6	0	5	0	0	59	456
dom rodzinny	0	10	8	3	6	3	0	9	39	407
RAZEM	0	37	29	9	6	8	0	9	98	863

10.5 Uczniowie realizujący zajęcia indywidualne

Typ szkoły	liczba uczniów realizujących indywidualne zajęcia:	
	indywidualny tok nauki	indywidualny program nauki
przedszkole	0	0
szkoła podstawowa	0	1
szkoła podstawowa specjalna	0	0
gimnazjum	1	1
gimnazjum specjalne	0	0
liceum ogólnokształcące	0	0
liceum ogólnokształcące specjalne	0	0
technikum	0	0
technikum specjalne	0	0
zasadnicza szkoła zawodowa	0	0
zasadnicza szkoła zawodowa specjalna	0	0
szkoła policealna	0	0
SPdP	0	0
inne placówki	0	0
RAZEM	1	2

10.6 Zajęcia rewalidacyjno – wychowawcze dla upośledzonych w stopniu głębokim

Zespół Szkół Nr 3		
Rodzaj zajęć:	Liczba uczestników	Liczba godzin tygodniowo
Zajęcia indywidualne	22 x 10h	220
Nauczanie zespołowe	28 x 20h	560

10.7 Zajęcia Wczesnego Wspomagania Rozwoju Dziecka

Miejsce realizacji zajęć	Ogółem	
	liczba dzieci	liczba godzin
PP 36	29	176
ZS 3	59	311
PPP	31	158
RAZEM	119	645

10.8 Liczba godzin zajęć specjalistycznych w ramach pomocy psychologiczno – pedagogicznej udzielanej uczniom

Rodzaj zajęć	Liczba godzin								
	przedszkola	szkoły i placówki dla dzieci i młodzieży					szkoły dla dorosłych	SPDP	Ogółem
		szkoła podstawowa	gimnazjum	szkoła ponadgimnazjalna					
				liceum ogólnokształcące	technikum	zasadnicza szkoła zawodowa			
logopedyczne	567	987	66	0	0	23	0	34	1677
korekcyjno-kompensacyjne	19	588	7	0	0	0	0	0	614
socjoterapeutyczne	4	148	94	0	0	105	0	63	414
rewalidacyjne	45	246	133	31	23	94	0	63	635
dydaktyczno-wyrównawcze	38	1542	896	3	309	2	0	69	2859
koła zainteresowań	33	3051	948	0	357	71	0	115	4575
inne: koło PCK, Wolontariat,	0	0	142	0	0	0	0	0	142
inne: Integracja sensoryczna	12	0	0	0	0	0	0	0	12
inne: o charakterze terapeutycznym np. dogoterapia, felinoterapia, rehabilitacja ruchowa	14	99	58	0	0	20	0	20	187
inne: terapia pedagogiczna	0	0	0	0	10	0	0	0	10
inne: (hipoterapia, rehabilitacja ruchowa, dogoterapia, zajęcia ogólnorozwojowe, artterapia)	7	169	76	0	0	0	0	0	252
inne: innowacyjne, Tomatis, SKKT, projekty, PCK, SKO	12	181	0	0	0	0	0	0	193
inne: związane z wyborem kierunku kształcenia, planowaniem kształcenia i kariery zawodowej	0	0	0	0	0	85	0	63	148
RAZEM	751	7011	2420	34	699	400	0	427	11742

11. Charakterystyka migracji rodzicielskich

Rodzina migracyjna z powodu wyjazdu rodziców	Liczba uczniów/wychowanków:					
	przedszkola	szkół i placówek dla dzieci i młodzieży				inna placówki
		szkoła podstawowa	gimnazja	szkoła ponadgimnazjalna (LO+T)	zawodowa (ZSZ)	
z powodu wyjazdu ojca za granicę						
Rok szkolny 2016/2017	6	73	31	129	14	1
z powodu wyjazdu matki za granicę						
Rok szkolny 2016/2017	1	9	8	15	6	8
z powodu wyjazdu obojga rodziców						
Rok szkolny 2016/2017	3	16	13	12	3	0

12. Statystyka dzieci i młodzieży powracających z zagranicy

Kraj pobytu rodzin	Liczba powracającej z zagranicy i przyjętych do:					
	przedszkoli	szkół i placówek dla dzieci i młodzieży				szkół dla dorosłych
		szkoła podstawowa	gimnazja	szkoła ponadgimnazjalna (LO+T)	zawodowa (ZSZ)	
Wielka Brytania						
Rok szkolny 2016/2017	0	10	0	1	0	0
Niemcy						
Rok szkolny 2016/2017	0	2	0	0	0	0
Norwegia						
Rok szkolny 2016/2017	0	0	1	1	0	0
Francja						
Rok szkolny 2016/2017	1	0	0	0	0	0
Hiszpania						
Rok szkolny 2016/2017	0	0	0	0	0	0
Włochy						
Rok szkolny 2016/2017	0	0	0	1	0	0
Irlandia						
Rok szkolny 2016/2017	0	0	1	0	0	0
Rosja						
Rok szkolny 2016/2017	0	0	0	0	0	0
Ukraina						
Rok szkolny 2016/2017	0	0	0	0	0	0
Kraje arabskie						
Rok szkolny 2016/2017	0	0	0	0	0	0
USA						
Rok szkolny 2016/2017	0	0	1	0	0	0
Inne						
Rok szkolny 2016/2017	0	8	0	0	0	0
RAZEM	1	20	3	3	0	0

13. Zestawienie inwestycji i remontów w roku szkolnym 2016/2017

Zakres prac inwestycyjno-remontowych z określeniem typu remontowanego obiektu np.: warsztaty, plac zabaw, szkoła	Całkowita kwota realizacji zadania	Placówka
Malowanie pomieszczeń w budynkach A i C	1 653,55	CKZiU
Wymiana podłogi w pomieszczeniu dyżurki CKP	353,55	
Położenie podłogi w budynku C - sala 23 oraz w budynku B - sala 34, 39	2 749,70	
Naprawa instalacji elektrycznej w budynku A	595,88	
Cyklinowanie i lakierowanie podłóg w budynku C-sala 17,19 i 20	1 387,49	
Malowanie korytarza w budynku B	455,08	
Położenie płytek	478,69	
Wymiana oświetlenia w budynku A- dotyczy stanowisk uczniowskich	2 452,38	
Wymiana podłogi w budynku głównym (ZSB) - w sali komputerowej	2 734,30	
Montaż kraty zabezpieczającej okien w gabinecie wicedyrektora	72,53	
Naprawa pęknięć ścian nad oknami i podmalowanie sali 21	70,00	G4
Naprawa pęknięć ścian na łączniku i podmalowanie	70,00	
Uzupełnienie tynku, który odpadł na klatce schodowej i malowanie tego fragmentu	70,00	
Remont dachu nad salą gimnastyczną	26 808,00	ZS4
Położenie płytek na podłodze w korytarzu	14 770,66	
Termomodernizacja budynku przedszkola	422 872,27	PP 12
Dostosowanie budynku przedszkola do przepisów ppoż	487 080,00	
Malowanie sal przedszkolnych	18 267,10	
Wymiana naczynia przeponowego przy piecu	1 722,00	PP 13
Remont - cyklinowanie w sali dydaktycznej	3 200,00	PP 14
Modernizacja placu zabaw	400,00	PP 17
Usuwanie drzew pod kolektor ściekowy	1 300,00	
Malowanie murów ogrodzeniowych	600,00	
Malowanie sali dziecięcej	700,00	
Malowanie krzesel	300,00	

Tynkowanie cokołu tarasu	400,00	
Termomodernizacja budynku przedszkola	723 823,52	PP 19
Termomodernizacja budynku	279 502,76	PP 22
Plac zabaw	7 000,00	PP 27
Termomodernizacja budynku przedszkola	353 950,70	
Wymiana wentylatora wywiewnego z pomieszczenia kuchni	4 757,64	PP 29
Budowa budynku Przedszkola Publicznego nr 30 wraz z zagospodarowaniem terenu	8 709 579,27	PP 30
Przebudowa obiektu Przedszkola Publicznego nr 36 przy ul. Wyspiańskiego 3 we Włocławku w zakresie dostosowania do przepisów przeciwpożarowych w ramach zadania pn. "Program dostosowywania obiektów przedszkolnych do przepisów przeciwpożarowych"	249 565,22	PP 36
Remont stołówki oraz sal 205, 208 i 307	9 331,07	SP 10
Zakup projektorów do tablic multimedialnych - 4 szt.	13 948,00	
Zakup szafy chłodniczej do kuchni szkolnej	2 800,00	
Roczny przegląd budynku, boiska oraz placu zabaw	1 230,00	
Zakup kosiarki do trawy	1 089,00	
Projekt budowlany wewnętrznej instalacji p. poż. wraz z uzgodnieniem - budynek szkoły	2 952,00	
Remont nawierzchni placu zabaw	1 230,00	
Wykonanie instrukcji bezpieczeństwa pożarowego - budynek szkoły, plac zabaw, boisko	1 500,00	
Budynek szkoły: dach	385 125,92	
Budynek szkoły: malowanie i remonty pomieszczeń szkolnych i kuchennych	25 584,00	
Budynek szkoły: wymiana oświetlenia	4 280,09	
Budynek szkoły: remont układu CO	553,50	
Plac zabaw: naprawa	658,80	
Budynek szkoły- przebudowa pomieszczenia kuchni, stołówki i szatni szkolnej	1 771 768,43	SP 14
Budynek szkoły-naprawa uszkodzonej posadzki w klasie	3 300,00	
Budynek szkoły- montaż, klejenie wykładziny PCV w klasie	3 200,00	
Budynek szkoły- naprawa uszkodzonej posadzki w szkole	3 500,00	
Budynek szkoły- montaż wykładziny PCV	2 300,00	
Budynek szkoły- wykonanie prac remontowych w szkole (schody)	2 732,81	
Budynek szkoły- montaż podłogi na schodach	2 969,22	
Budynek szkoły- malowanie, gruntowanie, szpachlowanie ścian w szkole	2 475,38	

Budynek szkoły- remont klatki schodowej	2 050,00	
Budynek szkoły- remont schodów	3 200,00	
Budynek szkoły- remont i położenie powierzchni wyrównującej na schodach	3 000,00	
Budynek szkoły- montaż wykładziny PCV w szkole	2 810,00	
Budowa boiska wielofunkcyjnego i placu zabaw w ramach budżetu obywatelskiego	728 000,00	SP 18
Remont sali komputerowej – wymiana lamp, podłogi, malowanie ścian, poprawa infrastruktury sieci komputerowej	4 800,00	
Wymiana podłogi na płytki w gabinecie pomocy przedmedycznej	2 000,00	SP 2
Wymiana podłogi na płytki w gabinecie pedagoga i logopedy szkolnego	2 000,00	
Zakup pomocy dydaktycznych dla oddziałów zerowych i uczniów ze specjalnymi potrzebami edukacyjnymi w ramach realizacji zajęć rewalidacyjnych	7 240,00	
Wymiana stolarki okiennej 68 szt.	87 070,00	SP 23
Remont kanalizacji deszczowej na forum	2 460,00	
Wymiana uszkodzonej pompy obiegowej centralnego ogrzewania w węźle ciepłym w związku z awarią	6 765,00	
Montaż nowego odcinka rury kanalizacyjnej PCV w węźle ciepłym i pomieszczenia konserwatora	3 247,53	
Zakup płyty wiórowej	462,87	ZS 10
Materiały do konserwacji urządzeń elektrycznych	588,57	
Zakup umywalki	143,50	
Zakup taśmy antypoślizgowa	119,96	
Zakup płytek zewnętrznych	210,50	
Położenie płytek antypoślizgowych na klatce schodowej nr 1	4 510,00	ZS 11
Wykonanie i montaż balustrad wewnętrznych na klatce schodowej nr 1	28 843,50	
Wymiana hydrantu na parterze w klatce schodowej nr 1	2 300,00	
Wykonanie monitoringu zespołu boisk Orlik	5 253,00	
Sala kinowa - sala nr 14	691,36	ZS 3
Wymiana drzwi w sali hortiterapii i aromaterapii	1 075,57	
Siłownia-nowa posadzka	911,07	
Wymiana okien	72 744,97	
Nakłady zwiększające wartość budynku ZS3 w tym: roboty budowlane, elektryczne, sanitarne, nakłady pozostałe	1 779 279,51	
Drogi wraz zagospodarowaniem terenu	327 597,69	
Rozbiórka elementów dróg, ogrodzeń	61 513,49	
Roboty ziemne	5 744,89	
Profilowanie podłoży	1 749,43	
Warstwy podbudowy	76 738,48	
Krawężniki betonowe	30 401,77	
Nawierzchnia z kostki	1 336 665,06	
Roboty wykończeniowe	4 314,29	
Nakłady pozostałe	13 470,28	

Oznakowanie wyposażenia gaśnic	1 046,27	
Wyposażenie technologiczne	303 126,95	
Demontaż i montaż nowych drzwi wejściowych do szkoły (PCV)	5 922,62	ZS 7
Budowa boiska szkolnego	486 000,00	ZS8
Malowanie korytarza, sal, pomieszczeń, elewacji budynku	6 000,00	
Usunięcie awarii platformy dźwigowej	4 305,00	ZS 9
Przedłużenie podestu dla chóru	7 500,00	
Remont pomieszczenia dla chóru	2 900,00	
Wymiana drzwi wejściowych	5 900,00	
Renowacja parkietu	7 050,00	
Wymiana drzwi ewakuacyjnych w segmencie C	2 000,00	
Przeszklenie korytarza klatki schodowej	1 950,00	
Wymiana sedesów	1 835,00	
Wymiana drzwi w salach dydaktycznych segment B	5 850,00	
Malowanie sal dydaktycznych	6 871,46	
Remont sekretariatu	11 030,00	
Rozbudowa sieci informatycznej	6 555,90	ZSB
Budowa ogrodzenia szkoły	8 000,00	
Budowa boiska do piłki plażowej	18 000,00	
Wymiana sanitariatów w toaletach uczniowskich	4 000,00	
Cyklinowanie sali gimnastycznej	9 000,00	
Wymiana stolarki drzwiowej	700,00	
Wymiana płytek na schodach wejściowych	2 000,00	
Remont podłóg w 3 salach lekcyjnych (wymiana płytek PCV na płytki grosowe w 2 salach i wykładzinę PCV w 1 sali)	25 726,08	ZSEI
Remont sali lekcyjnej (malowanie ścian, wymiana podłogi na płytki grosowe)	9 000,00	
Położenie tynku mozaikowego, hall 2 piętro	8 565,00	ZSI1
Malowanie klatki schodowej	2 187,34	ZSM
Remont i rozbudowa budynku "Modernizacja budynku LZK"	6 600 000,00	ZSO
Remont instalacji elektrycznej, remont pomieszczeń w segmencie C, remont wykładziny - korytarz segment B	1 134 926,67	ZSP1
Naprawa dachów - warsztaty szkolne, zlecona usługa	5 535,00	ZSS
Wymiana oświetlenia i naprawa instalacji elektrycznej - warsztaty szkolne, zakup materiałów (robocizna we własnym zakresie)	15 992,16	
Malowanie pomieszczeń i elewacji - warsztaty szkolne, zakup materiałów (robocizna we własnym zakresie)	6 295,59	
Wymiana okien - warsztaty szkolne, zlecona usługa	6 360,00	
Wymiana drzwi , warsztaty szkolne, zakup materiałów (robocizna we własnym zakresie)	3 597,98	
Malowanie sali lekcyjnej, słupów na holach oraz uszkodzonych płytek – ul. Leśna	612,78	
Wykonanie elewacji Zespołu Szkół Technicznych -1 etap	1 425 000,00	
Wykonanie elewacji Zespołu Szkół Technicznych- 2 etap	474 633,87	
Zabezpieczenie przed wodą gruntową i wilgocią obiektu ZST - sala FITNESS	475 000,00	
Sala 218	5 000,00	
Sala 110	4 500,00	
Sala 102	5 500,00	
Sala 214	5 500,00	
Sala 228	2 000,00	
RAZEM	29 295 718,47	

14. Skargi i wnioski

14.1 Liczba skarg i wniosków

Skargi i wnioski	Liczba skargi i wniosków							
	przedszkolach	szkoła podstawowa	gimnazja	szkoła ponadgimnazjalna (LO+T)	zawodowa (ZSZ)	szkolach dla dorosłych	innych placówkach	Ogółem
Najczęściej pojawiający się przedmiot przyjętych skarg.								
skarga na zachowanie nauczyciela (ZST)				1				1
nieprawidłowe zachowanie uczniów (ZSM)		1						1
zbyt duża ilość pracy domowej (ZS9)		1						1
jakość pracy nauczyciela stażysty (ZS9)		1						1
konflikt rówieśniczy (ZS 7)		1						1
skarga na nauczyciela (SP 14)		1						1
papcie (SP 12)		1						1
kurtka (SP 12)		1						1
telefon (SP 12)		1						1
skarga na działanie pedagoga (SP 10)		1						1
odwołanie od oceny z zachowania (IV LO)			1					1
zmiana nauczyciela (G14)			1					1
Najczęściej pojawiający się przedmiot przyjętych wniosków.								
zmiana nauczyciela (ZSP1)		2						2
pozostawienie nauczyciela (ZSP1)		2						2
stan techniczny podłogi (ZSP1)	1							1
telefon (SP 12)		1						1
fizyka (G14)			1					1
Razem	1	14	3	1				19

14.2 Zasadność skarg i wniosków

Liczba przyjętych skarg	0	5	1	1	0	0	0	7
Liczba przyjętych wniosków	1	5	0	0	0	0	0	6
Liczba rozpatrzonych skarg, które uznano za zasadne	0	2	1	0	0	0	0	3
Liczba rozpatrzonych wniosków, które uznano za zasadne	1	5	0	0	0	0	0	6

15. Pomoc socjalna dla uczniów

15.1 Wyprawka szkolna

W roku szkolnym 2016/2017 na zakup podręczników w ramach Rządowego programu pomocy uczniom w 2016r. „Wyprawka Szkolna” wypłacono dofinansowanie w łącznej kwocie **60.335,81 zł** dla **213 uczniów** posiadających orzeczenie o potrzebie kształcenia specjalnego i uczęszczających do szkół podstawowych, gimnazjalnych i ponadgimnazjalnych.

Zgodnie z Rozporządzeniem Rady Ministrów o wyprawkę szkolną ubiegać się mogli uczniowie posiadający orzeczenie o potrzebie kształcenia specjalnego uczący się w klasach III i VI szkół podstawowych, klasach III gimnazjów oraz w szkołach ponadgimnazjalnych.

L.p.	Wyszczególnienie	Szkoły podstawowe		Gimnazja		Szkoły ponadgimnazjalne		Szkoły przysposabiające do pracy		RAZEM	
		Liczba uczniów objętych pomocą	Łączna kwota pomocy	Liczba uczniów objętych pomocą	Łączna kwota pomocy	Liczba uczniów objętych pomocą	Łączna kwota pomocy	Liczba uczniów objętych pomocą	Łączna kwota pomocy	Liczba uczniów	Łączna kwota pomocy
1.	Dofinansowanie dla uczniów z orzeczeniami	40	11.038,58	35	10.819,32	99	30.112,38	39	8.365,53	213	60.335,81

15.2 Stypendia i zasiłki szkolne

Stypendia i zasiłki szkolne są przyznawane zgodnie z uchwałą Rady Miasta XI/110/2011 z dnia 27 czerwca 2011. Środki na ten cel pochodzą w 80% z dotacji celowej Wojewody Kujawsko-Pomorskiego, a 20% stanowi wkład z budżetu Miasta. W roku szkolnym 2016/2017 stypendia i zasiłki szkolne zostały wypłacone w kwocie **1 071 910,00 zł**, z czego 214 382,00 zł stanowił wkład własny JST.

L.p.	Wyszczególnienie	Szkoły podstawowe		Gimnazja		Szkoły ponadgimnazjalne		RAZEM	
		Liczba uczniów objętych pomocą	Łączna kwota pomocy	Liczba uczniów objętych pomocą	Łączna kwota pomocy	Liczba uczniów objętych pomocą	Łączna kwota pomocy	Liczba uczniów	Łączna kwota pomocy
1	2	3	4	5	6	7	8	9	10
1	Stypendia szkolne ogółem								
1b	IX-XII 2016	564	223 800,00	301	119 500,00	237	93 700,00	1102	437 000,00
	I-VI 2017	542	319 000,00	284	166 000,00	229	134 000,00	1055	619 000,00
2	Zasiłki szkolne								
2b	IX-XII 2016	4	2 420,00	3	1 800,00	5	3 010,00	12	7 230,00
	I-VI 2017	5	3 100,00	2	1 240,00	7	4 340,00	14	8 680,00

16. Dofinansowanie pracodawcom kosztów kształcenia młodocianych pracowników

W roku 2016 do Prezydenta Miasta Włocławek wpłynęło **81 wniosków** o udzielenie pomocy de minimis w zakresie dofinansowania poniesionych kosztów kształcenia młodocianych pracowników. Wnioski złożyło **48** pracodawców. **45 wniosków** dotyczyło zwrotu kosztów kształcenia za przyuczenie do wykonywania określonej pracy i **36** dotyczyło zwrotu kosztów kształcenia za naukę zawodu. Prezydent Miasta Włocławek wydał **78** decyzji dotyczących udzielenia pomocy de minimis w zakresie dofinansowania pracodawcom poniesionych kosztów kształcenia młodocianych pracowników na łączną kwotę **336.539,12 zł** oraz 2 decyzje odmawiające przyznania pomocy. 1 wniosek został przekazany zgodnie z właściwością do innej Gminy.

17. Sprawdziany, egzaminy

17.1 Egzamin kończący klasę szóstą

W 2017 roku z uwagi na wprowadzenie nowego ustroju szkolnego zniesiony został sprawdzian przeprowadzany wśród uczniów kończących klasę szóstą.

17.2 Egzamin gimnazjalny

Wynik %/ <i>liczebność</i>	GH-P	GH-H	GM-M	GM-P	Jęz. ang. (P)	Jęz. ang. (R)	Jęz. niem. (P)	Jęz. niem. (R)
Kraj	69	59	47	52	67	49	54	41
	335	335	335	335	287	276	38 757	9 894
	374	239	319		317	796		
Województwo kujawsko-pomorskie	68	57	44	50	64	46	50	37
	18 228	18 224	18 222	18 216	15 227	14 980	2 440	357
Włocławek	65	55	43	48	69	52	44	48
	1 019	1 017	1 018	1 017	819	804	184	5

W kwietniu 2017 roku podobnie jak w latach ubiegłych uczniowie klasy III włocławskich gimnazjów zdawali egzamin, którego arkusze obejmowały wiadomości i umiejętności określone w podstawie programowej kształcenia ogólnego.

Egzamin składał się z trzech części:

1. humanistyczna z zakresu języka polskiego, historii i wiedzy o społeczeństwie
2. matematyczno – przyrodnicza z zakresu matematyki i przyrody
3. język obcy nowożytny

Ze szkół, dla których organem prowadzącym jest Gmina Miasto Włocławek, najwyższe wyniki ze wszystkich części egzaminu gimnazjalnego osiągnęli uczniowie uczęszczający do Gimnazjum Dwujęzycznego w Zespole Szkół Ogólnokształcących

Zestawienie wyników procentowych egzaminu gimnazjalnego – arkusz: A1- standardowy:

L. p.	Szkoła	Liczba uczniów	GH-P %	GH-H %	GM-M %	GM-P %	Język ang. (P) %	Język ang. (R) %	Język niem. (P) %	Język niem. (R) %	Język ros. (P) %	Język fran. (P) %	Język hiszp. (P) %
1.	Gim. nr 1	49	60,2	51,9	32,1	41,3	66,6	41,1	43,7				
2.	Gim. nr 2	78	55,6	51,8	31,9	43,4	58,9	35,9	42,3			28,0	
3.	Gim. nr 3	77	77,7	63,9	54,8	55,1	77,2	60,5	70,6				
4.	Gim. nr 4	163	75,1	66,0	56,8	54,8	79,0	62,1	44,0				
5.	Gim. nr 5	42	64,0	53,1	36,8	47,2	64,5	46,1				39,0	
6.	Gim. nr 7	102	67,3	50,5	37,3	44,6	60,1	40,4	49,3		55,0		
7.	Gim. nr 8	42	60,9	48,8	34,9	46,4	62,7	41,6	44,6				
8.	Gim. nr 11	29	61,1	42,6	29,2	40,1	60,7	41,1	36,9				
9.	Gim. nr 12	38	62,1	52,1	36,8	44,9	67,3	48,5	37,2				
10.	Gim. nr 14	87	46,3	37,1	24,5	33,2	71,6	53,9	37,9				
11.	Gim Dwujęz.	28	89,4	87,0	91,9	78,9	97,6	93,6					100,0
12.	Gim nr 15 w MOW	12	50,3	39,4	23,9	35,2	34,7						
13.	Gim. im. Długosz	120	82,2	75,8	69,3	66,1	88,2	75,0	86,3	100,0		58,8	
14.	GMS w ZSA	20	62,3	49,3	30,5	40,4	53,5	31,2	60,3	29,7			
15.	Cogito	74	28,2	29,1	19,4	29,9	32,5	13,9	32,2				
16.	Gimnazjum Szkoła Mistrzostwa Sportowego	22	59,6	44,0	30,8	36,4	62,7	35,1					
17.	Wiedza	5	91,4	89,4	86,2	79,4	95,3	84,5	100,0	100,0			
18.	Niep. Akad.Gimn.	14	71,6	60,4	33,6	47,5	58,5	35,3					
19.	Gim EDIKUS	3	56,3	41,7	28,7	42,0	53,0						
	Śr. Miasta	1 005	64,7	55,4	43,4	48,2	69,2	51,6	43,8	69,9	55,0	50,0	100,0

17.3 Egzamin maturalny

Wyniki egzaminu maturalnego– LICEA OGÓLNOKSZTAŁCĄCE – szkoły JST

1) Część pisemna egzaminu poziom podstawowy

Przedmiot		Zdających w LO					
		I LO	II LO	III LO	IV LO	V LO	RAZEM
Język polski	Przystąpiło	182	204	198	103	12	699
	Zdało%	100	100	99	100	92	98,2
	Śr. wynik %	67,5	54,4	63,3	58,0	46,2	57,88
Język angielski	Przystąpiło	171	192	189	100	10	662
	Zdało%	100	97	100	95	90	98,2
	Śr. wynik %	86,1	69,9	84,1	64,5	53,8	71,68
Język niemiecki	Przystąpiło	7	10	6	3	2	28
	Zdało%	100	100	100	100	50	90,0
	Śr. wynik %	89,4	70,0	78,3	50,7	27,0	63,08
Język rosyjski	Przystąpiło	2		1			3
	Zdało%	100		100			100
	Śr. wynik %	71,0		92,0			81,5
Język hiszpański	Przystąpiło	1					1
	Zdało%	100					100
	Śr. wynik %	82,0					82,0
Język francuski	Przystąpiło	1	1				2
	Zdało%	100	100				100
	Śr. wynik %	90,0	66,0				78,0
Język włoski	---	---	1	2			3
	---	---	100	100			100
	---	---	78,0	86,0			82,0
Matematyka	Przystąpiło	182	204	198	103	12	699
	Zdało%	100	97	98	79	25	79,8
	Śr. wynik %	83,6	57,6	70,8	48,0	26,7	57,34

2) Część ustna egzaminu poziom podstawowy

Przedmiot		Zdających w LO					
		I LO	II LO	III LO	IV LO	V LO	RAZEM
Język polski	Przystąpiło	182	204	198	103	12	699
	Zdało%	100	100	100	100	92	98,4
	Wynik %	86,2	79,2	89,3	70,5	47,5	74,54
Język angielski	Przystąpiło	171	192	189	100	9	661
	Zdało%	100	99	99	99	100	99,4
	Wynik %	80,7	67,7	78,7	61,9	69,6	71,72
Język niemiecki	Przystąpiło	7	10	6	3	2	28
	Zdało%	100	100	100	100	0	80,0
	Wynik %	86,9	66,0	83,8	48,0	6,5	58,24
Język rosyjski	Przystąpiło	2		1			3
	Zdało%	100		100			100
	Wynik %	80,0		100			90,0
Język hiszpański	Przystąpiło	1					1
	Zdało%	100					100
	Wynik %	70,0					70,0
Język włoski	Przystąpiło		1	2			3
	Zdało%		100	100			100
	Wynik %		47,0	51,5			49,25
Język francuski	Przystąpiło	1	1				2
	Zdało%	100	100				100
	Wynik %	93,0	77,0				85,0

Wyniki egzaminu maturalnego z przedmiotów dodatkowo wybranych – poziom rozszerzony

1) część pisemna egzaminu

przedmiot	I LO		II LO		III LO		IV LO		V LO	
	liczba zdających	śr wynik%	liczba zdających	śr wynik%	liczba zdających	śr wynik%	liczba zdających	śr wynik%	liczba zdających	śr wynik%
Biologia	75	54,6	52	38,4	33	53,7	28	32,6	3	9,0
Chemia	79	53,5	27	34,6	23	60,4	24	29,3	---	---
Fizyka	34	58,5	12	26,4	28	26,9	---	--	---	---
Filozofia	---	---	1	28,0	---	---	---	---	---	---
Geografia	32	57,7	71	30,8	41	46,0	21	25,3	2	14,0
Historia	18	59,0	19	38,6	40	43,0	5	30,8		
Historia sztuki	1	48,0	---	---	---	---	---	---	---	---
Informatyka	9	61,3	1	26,0	---	---	---	---	---	---
Język angielski	101	76,2	90	57,1	132	63,0	42	52,1		
Język rosyjski	2	64,0	1	40,0						
Język niemiecki			1	32,0	1	46,0				
Język polski	26,	66,1	82	43,2	69	55,0	18	42,1	1	0,0
Matematyka	66	70,5	44	33,7	79	45,2	8	22,5		
Wiedza o społeczeństwie	6	59,5	38	26,2	22	27,2	16	15,9	6	20,5

Wyniki egzaminu maturalnego– TECHNIKA – szkoły JST

1) Część pisemna egzaminu poziom podstawowy

Przedmiot		Zdających w Technikach						
		ZSB	ZSCH	ZSEk	ZSEI	ZSS	ZST	RAZEM
Język polski	Przystąpiło	47	82	80	172	72	93	546
	Zdało%	89	91	95	100	99	97	95,16
	Śr. wynik %	44,1	49,8	47,3	57,1	47,6	48,1	49,0
Język angielski	Przystąpiło	39	80	79	168	69	82	517
	Zdało%	90	81	82	99	84	84	86,66
	Śr. wynik %	48,4	52,6	53,2	77,3	52,3	56,3	56,68
Język niemiecki	Przystąpiło	8	2		4	3	11	28
	Zdało%	50	100		100	100	91	88,2
	Śr. wynik %	36,8	56,0		73,0	40,0	45,5	50,26
Język rosyjski	Przystąpiło			1				1
	Zdało%			100				100
	Śr. wynik %			54,0				54,0
Matematyka	Przystąpiło	47	82	80	172	72	93	546
	Zdało%	55	56	65	97	69	73	69,16
	Śr. wynik %	33,7	33,7	39,5	67,0	39,7	40,9	42,1

2) Część ustna egzaminu poziom podstawowy

Przedmiot		Zdających w Technikach						
		ZSB	ZSCH	ZSEk	ZSEI	ZSS	ZST	RAZEM
Język polski	Przystąpiło	47	80	79	172	72	92	542
	Zdało%	100	100	100	100	99	100	99,83
	Śr. wynik %	61,7	54,3	57,5	59,9	62,7	63,0	59,85
Język angielski	Przystąpiło	39	78	79	168	69	81	514
	Zdało%	95	94	99	99	99	73	93,16
	Śr. wynik %	45,5	45,4	51,7	70,8	54,9	41,4	51,61
Język niemiecki	Przystąpiło	8	2		4	3	11	28
	Zdało%	100	100		75	100	73	89,60
	Śr. wynik %	42,4	76,5		68,5	38,7	30,9	53,02
Język rosyjski	Przystąpiło			1				1
	Zdało%			100				100
	Śr. wynik %			63,0				63,0

Wyniki egzaminu maturalnego z przedmiotów dodatkowo wybranych – poziom rozszerzony

1) część pisemna egzaminu

Przedmiot	ZSB		ZSCH		ZSEK		ZSEL		ZSS		ZST	
	liczba zdających	śr wynik%	liczba zdających	śr wynik%	liczba zdających	śr wynik%	liczba zdających	śr wynik%	liczba zdających	śr wynik%	liczba zdających	śr wynik%
Biologia	12	11,1	8	10,4	4	18,5	3	26,7	1	12,0	2	9,0
Chemia			17	12,9					1	2,0		
Fizyka	6	12,2					16	35,7	1	60,0	11	17,7
Filozofia							1	22,0	2	3,0		
Geografia	15	10,1	31	18,8	52	29,4	40	24,6	34	20,2	5	18,8
Historia	6	5,7	4	7,5	1	16,0	6	31,3	1	16,0	4	13,0
Informatyka							22	33,2			4	18,5
Język angielski	6	28,7	20	35,2	30	29,7	100	61,5	20	41,5	37	34,8
Język rosyjski									1	38,0		
Język włoski					1	84,0						
Język niemiecki			1	38,0	1	30,0	3	55,3			6	18,3
Język polski	7	8,0	9	24,8			7	50,1	1	38,0	24	17,8
Matematyka	9	11,8	3	8,0	6	6,0	120	27,8	20	7,1	29	9,3
Wiedza o społeczeństwie	11	10,3	2	12,5	11	16,4			4	11,0	6	11,8

Matura zestawienie ogólne szkół prowadzonych przez Gminę Miasto Włocławek

1) Część ustna

Przedmiot	zdawany jako obowiązkowy						zdawany jako dodatkowy			
	poziom podstawowy			poziom rozszerzony			poziom podstawowy		poziom rozszerzony	
	liczba zdających	wynik średni %	% osób, które zdały	liczba zdających	wynik średni %	% osób, które zdały	liczba zdających	wynik średni %	liczba zdających	wynik średni %
Język angielski	1 175	61,66	96,28	-	-	-	1	100,0	-	-
Język hiszpański	1	70,0	100	-	-	-	-	-	-	-
Język niemiecki	56	55,63	84,80	-	-	-	-	-	-	-
Język polski	1 241	67,19	99,11	-	-	-	-	-	-	-
Język francuski	1	85,0	100	-	-	-	-	-	-	-
Język włoski	3	49,25	100	-	-	-	1	90,0	-	-
Język rosyjski	4	76,50	100	-	-	-	1	100,0	-	-

2) Część pisemna

Przedmiot	zdawany jako obowiązkowy						zdawany jako dodatkowy			
	poziom podstawowy			poziom rozszerzony			poziom podstawowy		poziom rozszerzony	
	liczba zdających	wynik średni %	% osób, które zdały	liczba zdających	wynik średni	% osób, które zdały	liczba zdających	wynik średni	liczba zdających	wynik średni
Biologia	-	-	-	-	-	-	-	-	221	25,09
Chemia	-	-	-	-	-	-	-	-	171	32,11
Filozofia	-	-	-	-	-	-	-	-	4	17,66
Fizyka	-	-	-	-	-	-	-	-	107	33,91
Geografia	-	-	-	-	-	-	-	-	344	26,88
Historia	-	-	-	-	-	-	-	-	104	26,09
Informatyka	-	-	-	-	-	-	-	-	36	34,75
Język angielski	1 179	64,18	92,43	-	-	-	-	-	578	47,98
Język francuski	2	78,0	100	-	-	-	-	-	-	-
Język hiszpański	1	82,0	100	-	-	-	-	-	-	-
Język włoski	3	82,0	100	-	-	-	-	-	1	84,0
Język niemiecki	56	56,67	89,10	-	-	-	-	-	13	36,60
Język polski	1 245	53,4	96,68	-	-	-	-	-	244	35,51
Język rosyjski	4	67,75	100	-	-	-	-	-	3	47,33
Matematyka	1 245	49,72	74,48	-	-	-	-	-	384	24,19
Wiedza o społeczeństwie	-	-	-	-	-	-	-	-	122	21,13

Wyniki matur poprawkowych w roku szkolnym 2016/2017 - szkoły dla młodzieży – LICEA OGÓLNOKSZTAŁCĄCE

1) Część ustna egzaminu poziom podstawowy

Przedmiot		Zdających w LO					
		I LO	II LO	III LO	IV LO	V LO	RAZEM
Język polski	Przystąpiło	-	9	4	19	6	38
	Zdało%	-	100	100	100	100	100
	Śr. wynik %	-	66,2	68,8	58,8	44,0	59,45
Język angielski	Przystąpiło	-	9	4	18	6	37
	Zdało%	-	100	100	100	100	100
	Śr. wynik %	-	47,7	54,0	44,1	52,7	49,62
Język niemiecki	Przystąpiło				1		1
	Zdało%				100		100
	Śr. wynik %				30,0		30,0
Matematyka	Przystąpiło					6	6
	Zdało%					17	17
	Śr. wynik %					21,7	21,7

2) Część pisemna egzaminu poziom podstawowy

Przedmiot		Zdających w LO					
		I LO	II LO	III LO	IV LO	V LO	RAZEM
Język polski	Przystąpiło	-	9	4	19	6	38
	Zdało%	-	100	100	100	100	100
	Śr. wynik %	-	44,9	55,5	50,6	44,0	48,75
Język angielski	Przystąpiło	-	9	4	18	6	37
	Zdało%	-	100	100	100	100	100
	Śr. wynik %	-	57,8	62,5	46,6	52,7	55,40
Język niemiecki	Przystąpiło	-	-	-	1	-	1
	Zdało%	-	-	-	100	-	100
	Śr. wynik %	-	-	-	44,0	-	44,0
Matematyka	Przystąpiło	-	9	4	18	6	37
	Zdało%	-	78,0	75,0	22,0	17,0	48,0
	Śr. wynik %	-	37,3	54,5	24,9	21,7	34,60

2 Wyniki egzaminu maturalnego z przedmiotów dodatkowo wybranych – poziom rozszerzony

1) Część pisemna egzaminu

przedmiot	I LO		II LO		III LO		IV LO		V LO	
	liczba zdających	śr wynik%	liczba zdających	śr wynik%	liczba zdających	śr wynik%	liczba zdających	śr wynik%	liczba zdających	śr wynik%
Biologia	-	-	1	28,0	-	-	3	25,7	2	10,0
Chemia	-	-	-	-	-	-	1	20,0	-	-
Fizyka	-	-	-	-	1	25,0	-	-	-	-
Geografia	-	-	3	22,3	1	40,0	3	13,7	1	20,0
Historia	-	-	1	34,0	1	38,0	-	-	-	-
Język angielski	-	-	4	52,0	-	-	7	25,4	-	-
Język polski	-	-	5	9,2	1	53,0	4	29,8	1	0,0
Matematyka	-	-	1	6,0	2	34,0	1	10,0	-	-
Wiedza o społeczeństwie	-	-	4	18,5	-	-	6	10,8	2	21,0

Wyniki egzaminu maturalnego poprawkowego – TECHNIKA– szkoły JST

2) Część pisemna egzaminu poprawkowego - poziom podstawowy

Przedmiot		Zdających w Technikach						
		ZSB	ZSCH	ZSEk	ZSEI	ZSS	ZST	RAZEM
Język polski	Przystąpiło	13	23	19	7	22	20	104
	Zdało%	92	100	100	100	100	100	98,66
	Śr. wynik %	43,8	49,2	38,4	43,0	46,4	43,7	44.08
Język angielski	Przystąpiło	12	22	19	6	20	18	97
	Zdało%	100	86	95	100	100	100	96,83
	Śr. wynik %	40,3	47,7	51,1	62,0	50,8	53,9	50,96
Język niemiecki	Przystąpiło	1	1	-	1	2	2	7
	Zdało%	100	100	-	100	100	100	100
	Śr. wynik %	32,0	70,0	-	44,0	37	43,0	45,20
Matematyka	Przystąpiło	12	23	19	7	20	17	98
	Zdało%	42	65	42	86	50	65	58,33
	Śr. wynik %	27,0	29,4	26,6	43,7	31,5	32,1	31,71

1) Część ustna egzaminu poprawkowego - poziom podstawowy

Przedmiot		Zdających w Technikach						
		ZSB	ZSCH	ZSEk	ZSEI	ZSS	ZST	RAZEM
Język polski	Przystąpiło	13	23	19	7	22	20	104
	Zdało%	100	100	100	100	100	100	100
	Śr. wynik %	58,3	53,4	48,5	50,6	62,0	59,7	55,41
Język angielski	Przystąpiło	12	22	19	6	20	17	96
	Zdało%	100	100	100	100	100	94	99
	Śr. wynik %	38,3	40,5	50,4	48,3	52,8	39,8	45,01
Język niemiecki	Przystąpiło	1	1	-	1	2	2	7
	Zdało%	100	100	-	100	100	100	100
	Śr. wynik %	30,0	90,0	-	30,0	38,0	51,5	47,90

Wyniki egzaminu maturalnego poprawkowego z przedmiotów dodatkowo wybranych – poziom rozszerzony

2) Część pisemna egzaminu

Przedmiot	ZSB		ZSCH		ZSEK		ZSEL		ZSS		ZST	
	liczba zdających	śr. wynik %	liczba zdających	śr. wynik %	liczba zdających	śr. wynik %	liczba zdających	śr. wynik %	liczba zdających	śr. wynik %	liczba zdających	śr. wynik %
Biologia	2	19,0	2	11,0	-	-	1	18,0	1	12,0	1	13,0
Chemia	-	-	5	8,0	-	-	-	-	1	2,0	-	-
Fizyka	1	15,0	-	-	-	-	-	-	-	-	3	18,0
Filozofia	-	-	-	-	-	-	1	22,0	1	2,0	-	-
Geografia	3	5,3	10	18,1	13	19,3	3	17,0	8	15,8	2	19,0
Historia	3	2,7	-	-	-	-	-	-	1	16,0	1	10,0
Język angielski	2	18,0	4	34,0	6	33,0	3	39,3	7	30,0	8	26,8
Język włoski	-	-	-	-	1	84,0	-	-	-	-	-	-
Język niemiecki	-	-	1	38,0	-	-	-	-	-	-	2	15,0
Język polski	3	0,0	4	25,0	-	-	-	-	1	38,0	5	12,2
Matematyka	-	-	-	-	-	-	2	15,0	4	6,5	3	6,0
Wiedza o społeczeństwie	5	10,4	1	15,0	1	5,0	-	-	3	11,3	4	10,3

Do matury poprawkowej przystąpiło **142 uczniów wrocławskich szkół ponadgimnazjalnych**. Egzamin zadło – **49,29%**
Matura zestawienie ogólne szkół dla dorosłych prowadzonych przez Gminę Miasto Wrocław Liceum Ogólnokształcące dla Dorosłych w CKZiU

1) Część ustna

Przedmiot	zdawany jako obowiązkowy						zdawany jako dodatkowy			
	poziom podstawowy			poziom rozszerzony			poziom podstawowy		poziom rozszerzony	
	liczba zdających	wynik średni %	% osób, które zdały	liczba zdających	wynik średni	% osób, które zdały	liczba zdających	wynik średni	liczba zdających	wynik średni
Język angielski	8	35,9	88,0	-	-	-	-	-	-	-
Język polski	8	71,6	100	-	-	-	-	-	-	-

2) Część pisemna

Przedmiot	zdawany jako obowiązkowy						zdawany jako dodatkowy			
	poziom podstawowy			poziom rozszerzony			poziom podstawowy		poziom rozszerzony	
	liczba zdających	wynik średni	% osób, które zdały	liczba zdających	wynik średni	% osób, które zdały	liczba zdających	wynik średni	liczba zdających	wynik średni %
Biologia	-	-	-	-	-	-	-	-	2	21,0
Geografia	-	-	-	-	-	-	-	-	4	22,0
Historia	-	-	-	-	-	-	-	-	1	8,0
Język angielski	8	46,3	75,0	-	-	-	-	-	3	42,0
Język polski	8	34,1	100	-	-	-	-	-	1	38,0
Matematyka	8	27,0	50,0	-	-	-	-	-	1	2,0
Język niemiecki	-	-	-	-	-	-	-	-	1	70,0

17.4 Egzaminy potwierdzające kwalifikacje zawodowe

Od dnia 1 września 2012 r. weszły w życie przepisy wprowadzające zmiany w szkolnictwie zawodowym. W zawodach przedstawionych w nowej klasyfikacji wyodrębniono kwalifikacje. Przez kwalifikację w zawodzie należy rozumieć wyodrębniony w danym zawodzie zestaw oczekiwanych efektów kształcenia, których osiągnięcie potwierdza świadectwo wydane przez okręgową komisję egzaminacyjną, po zdaniu egzaminu potwierdzającego kwalifikacje w zawodzie w zakresie jednej kwalifikacji.

Egzamin potwierdzający kwalifikacje w zawodzie, zwany również egzaminem zawodowym, jest formą oceny poziomu opanowania przez zdającego wiedzy i umiejętności z zakresu danej kwalifikacji wyodrębnionej w zawodzie, ustalonych w podstawie programowej kształcenia w zawodach. Egzamin zawodowy jest egzaminem zewnętrznym. Umożliwia uzyskanie porównywalnej i obiektywnej oceny poziomu osiągnięć zdającego poprzez zastosowanie jednolitych wymagań, kryteriów oceniania i zasad przeprowadzania egzaminu, opracowanych przez instytucje zewnętrzne, funkcjonujące niezależnie od systemu kształcenia.

Egzamin zawodowy jest przeprowadzany dla:

- uczniów zasadniczych szkół zawodowych i techników oraz uczniów (słuchaczy) szkół policealnych,
- absolwentów zasadniczych szkół zawodowych, techników i szkół policealnych,
- osób, które ukończyły kwalifikacyjny kurs zawodowy,
- osób spełniających warunki określone w przepisach w sprawie egzaminów eksternistycznych.

Nowa formuła egzaminu zawodowego dotyczy osób, które rozpoczęły w roku szkolnym 2012/2013 (lub później) kształcenie według nowej podstawy programowej kształcenia w zawodach.

	Liczba zdających	Wynik średni:		Zdawalność:		
		część pisemna	część praktyczna	część pisemna	część praktyczna	egzamin zawodowy
Zespół Szkół Chemicznych im. Marii Skłodowskiej-Curie, Włocławek, Bulwary Piłsudskiego 4						
A.59 Przygotowywanie sprzętu, odczynników chemicznych i próbek do badań analityczny	23	58,2%	85,3%	69,6%	82,6%	65,2%
A.62 Wykonywanie zabiegów kosmetycznych ciała, dłoni i stóp	6	72,0%	96,7%	100,0%	100,0%	100,0%
T.06 Sporządzanie potraw i napojów	70	70,7%	97,6%	95,7%	100,0%	94,3%
T.09 Wykonywanie usług kelnerskich	24	70,9%	98,1%	95,8%	100,0%	95,8%
T.11 Planowanie i realizacja usług w recepcji	23	81,0%	92,6%	100,0%	95,7%	95,7%
T.13 Planowanie i realizacja imprez i usług turystycznych	25	68,9%	77,8%	100,0%	68,0%	64,0%
Z.01 Świadczenie usług w zakresie masażu	8	58,0%	94,3%	100,0%	100,0%	75,0%

	Liczba zdających	Wynik średni:		Zdawalność:		
		część pisemna	część praktyczna	część pisemna	część praktyczna	egzamin zawodowy
Zespół Szkół Budowlanych, Włocławek, Nowomiejska 25						
B.05 Montaż systemów suchej zabudowy	25	58,8%	83,6%	73,9%	100,0%	64,0%
B.06 Wykonywanie robót malarsko-tapeciarskich	27	46,7%	83,8%	44,4%	87,5%	37,0%
B.07 Wykonywanie robót posadzkarско-okładzinowych	18	60,8%	90,2%	66,7%	100,0%	55,6%
B.08 Wykonywanie robót związanych z budową i remontem sieci komunalnych	10	44,3%	82,1%	20,0%	80,0%	20,0%
B.18 Wykonywanie robót murarskich i tynkarskich	39	71,9%	84,3%	94,9%	92,3%	87,2%
B.30 Sporządzanie kosztorysów oraz przygotowywanie dokumentacji przetargowej	18	75,8%	82,3%	93,8%	77,8%	66,7%
B.33 Organizacja i kontrolowanie robót budowlanych	18	73,2%	75,9%	100,0%	66,7%	66,7%
B.34 Wykonywanie pomiarów sytuacyjnych i wysokościowych oraz opracowywanie wyników	11	65,5%	77,6%	90,9%	70,0%	63,6%
B.35 Obsługa geodezyjna inwestycji budowlanych	17	56,1%	53,7%	64,7%	11,8%	11,8%
B.36 Wykonywanie prac geodezyjnych związanych z katastrzem i gospodarką nieruchomości	13	49,3%	43,1%	46,2%	30,8%	30,8%
R.21 Projektowanie, urządzenie i pielęgnacja roślinnych obiektów architektury krajobrazu	7	62,7%	67,5%	100,0%	25,0%	28,6%
R.22 Organizacja prac związanych z budową oraz konserwacją obiektów małej architektury	14	72,6%	53,5%	92,9%	14,3%	14,3%

	Liczba zdających	Wynik średni:		Zdawalność:		
		część pisemna	część praktyczna	część pisemna	część praktyczna	egzamin zawodowy
Zespół Szkół Ekonomicznych, Włocławek, Bukowa 38/40						
A.30 Organizacja i monitorowanie przepływu zasobów i informacji w procesach produkcji,	46	66,2%	87,0%	93,5%	82,6%	80,4%
A.31 Zarządzanie środkami technicznymi podczas realizacji procesów transportowych	42	78,3%	82,0%	97,5%	83,3%	81,0%
A.35 Planowanie i prowadzenie działalności w organizacji	71	62,4%	78,0%	85,9%	63,4%	59,2%
A.36 Prowadzenie rachunkowości	1	35,0%		0,0%	0,0%	0,0%

	Liczba zdających	Wynik średni:		Zdawalność:		
		część pisemna	część praktyczna	część pisemna	część praktyczna	egzamin zawodowy
Zespół Szkół Samochodowych im. Tadeusza Kościuszki, Włocławek, Leśna 1a						
E.12 Montaż i eksploatacja komputerów osobistych oraz urządzeń peryferyjnych	20	68,5%	83,0%	95,0%	85,0%	85,0%
E.13 Projektowanie lokalnych sieci komputerowych i administrowanie sieciami	15	56,6%	93,3%	73,3%	100,0%	73,3%
M.12 Diagnostowanie oraz naprawa elektrycznych i elektronicznych układów pojazdów sar	151	65,3%	94,9%	86,6%	99,3%	82,1%
M.18 Diagnostowanie i naprawa podzespołów i zespołów pojazdów samochodowych	101	54,9%	90,6%	71,3%	96,8%	70,3%
M.42 Organizacja i prowadzenie procesu obsługi pojazdów samochodowych	1		95,0%	0,0%	100,0%	100,0%

	Liczba zdających	Wynik średni:		Zdawalność:		
		część pisemna	część praktyczna	część pisemna	część praktyczna	egzamin zawodowy
Zespół Szkół Nr 3, Włocławek, Nowomiejska 21						
A.12 Wykonywanie usług krawieckich	6	40,2%	88,0%	33,3%	100,0%	33,3%
A.18 Prowadzenie sprzedaży	6	52,3%	96,4%	50,0%	100,0%	50,0%
M.20 Wykonywanie i naprawa elementów maszyn, urządzeń i narzędzi	1	35,0%	88,0%	0,0%	100,0%	0,0%
R.05 Zakładanie i prowadzenie upraw ogrodniczych	2	35,0%		0,0%	0,0%	0,0%
T.01 Wykonywanie prac pomocniczych w obiektach świadczących usługi hotelarskie	5	67,4%	94,6%	100,0%	100,0%	100,0%
T.04 Produkcja wyrobów cukierniczych	1	70,0%	100,0%	100,0%	100,0%	100,0%
T.06 Sporządzanie potraw i napojów	12	51,9%	93,2%	58,3%	100,0%	58,3%

	Liczba zdających	Wynik średni:		Zdawalność:		
		część pisemna	część praktyczna	część pisemna	część praktyczna	egzamin zawodowy
Zespół Szkół Technicznych, Włocławek, Ogniowa 2						
A.26 Sprzedaż produktów i usług reklamowych	35	73,8%	85,1%	100,0%	74,3%	74,3%
E.03 Montaż urządzeń i systemów mechatronicznych	1	58,0%		100,0%	0,0%	100,0%
E.12 Montaż i eksploatacja komputerów osobistych oraz urządzeń peryferyjnych	26	70,7%	72,4%	96,2%	38,5%	38,5%
E.13 Projektowanie lokalnych sieci komputerowych i administrowanie sieciami	23	56,6%	83,8%	68,2%	88,2%	56,5%
E.14 Tworzenie aplikacji internetowych i baz danych oraz administrowanie bazami	1	85,0%		100,0%	0,0%	100,0%
E.18 Eksploatacja urządzeń i systemów mechatronicznych	14	64,9%	73,8%	92,9%	46,2%	42,9%
E.19 Projektowanie i programowanie urządzeń i systemów mechatronicznych	1	53,0%		100,0%	0,0%	100,0%
M.19 Użytkowanie obrabiarek skrawających	18	67,2%	97,2%	94,4%	100,0%	94,4%
M.20 Wykonywanie i naprawa elementów maszyn, urządzeń i narzędzi	10	54,6%	84,3%	60,0%	90,0%	50,0%

	Liczba zdających	Wynik średni:		Zdawalność:		
		część pisemna	część praktyczna	część pisemna	część praktyczna	egzamin zawodowy
Zespół Szkół Elektrycznych, Włocławek, Toruńska 77/83						
E.06 Wykonywanie instalacji urządzeń elektronicznych	26	79,0%	97,0%	100,0%	100,0%	96,2%
E.07 Montaż i konserwacja maszyn i urządzeń elektrycznych	4	40,3%		50,0%	0,0%	50,0%
E.08 Montaż i konserwacja instalacji elektrycznych	50	73,5%	88,4%	100,0%	90,0%	90,0%
E.12 Montaż i eksploatacja komputerów osobistych oraz urządzeń peryferyjnych	81	76,7%	87,9%	98,8%	93,8%	92,6%
E.13 Projektowanie lokalnych sieci komputerowych i administrowanie sieciami	102	67,4%	91,6%	96,0%	90,9%	85,3%
E.15 Uruchamianie oraz utrzymanie terminali i przyłączy abonenckich	24	48,4%	90,1%	50,0%	100,0%	50,0%
E.16 Montaż i eksploatacja sieci rozległych	3		60,3%	0,0%	33,3%	33,3%

	Liczba zdających	Wynik średni:		Zdawalność:		
		część pisemna	część praktyczna	część pisemna	część praktyczna	egzamin zawodowy
Centrum Kształcenia Zawodowego i Ustawicznego we Włocławku, Włocławek, Nowomiejska 25						
M.19 Użytkowanie obrabiarek skrawających	27	78,5%	97,8%	100,0%	100,0%	96,3%

Szkoły, które osiągnęły 100% wynik zdawalności w egzaminach potwierdzających kwalifikacje w zawodzie to:

- **Zespół Szkół Chemicznych**

A.62 Wykonywanie zabiegów kosmetycznych ciała, dłoni i stóp

- **Zespół Szkół Samochodowych**

M.42 Organizacja i prowadzenie procesu obsługi pojazdów samochodowych

- **Zespół Szkół Nr 3**

T.01 Wykonywanie prac pomocniczych w obiektach świadczących usługi hotelarskie

T.04 Produkcja wyrobów cukierniczych

Szkoły, które osiągnęły najniższy wynik zdawalności w egzaminach potwierdzających kwalifikacje w zawodzie to:

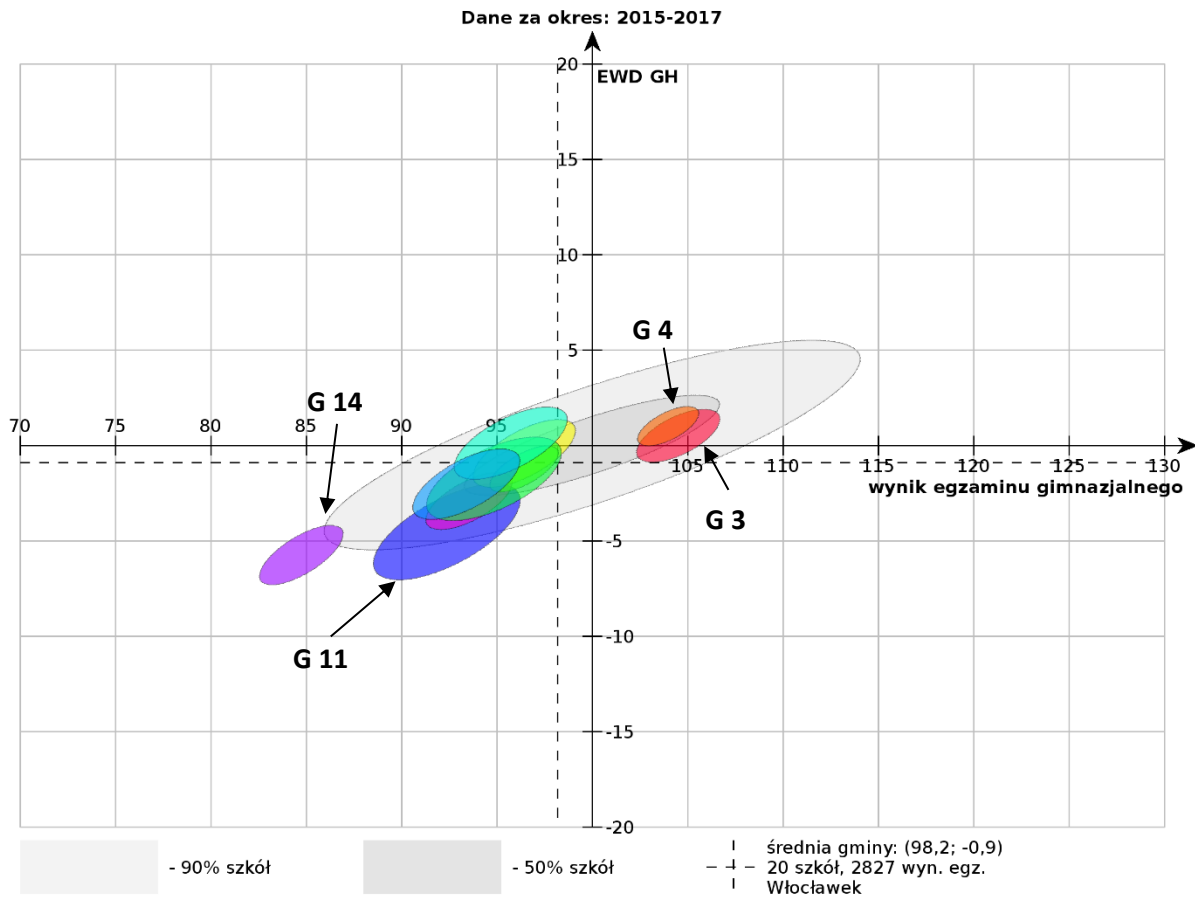
- **Zespół Szkół Budowlanych**

B.35 Obsługa geodezyjna inwestycji budowlanych

R.22 Organizacja prac związanych z budową oraz konserwacją obiektów małej architektury

18. Egzamin maturalny Edukacyjna Wartość Dodana w latach 2015-2017¹

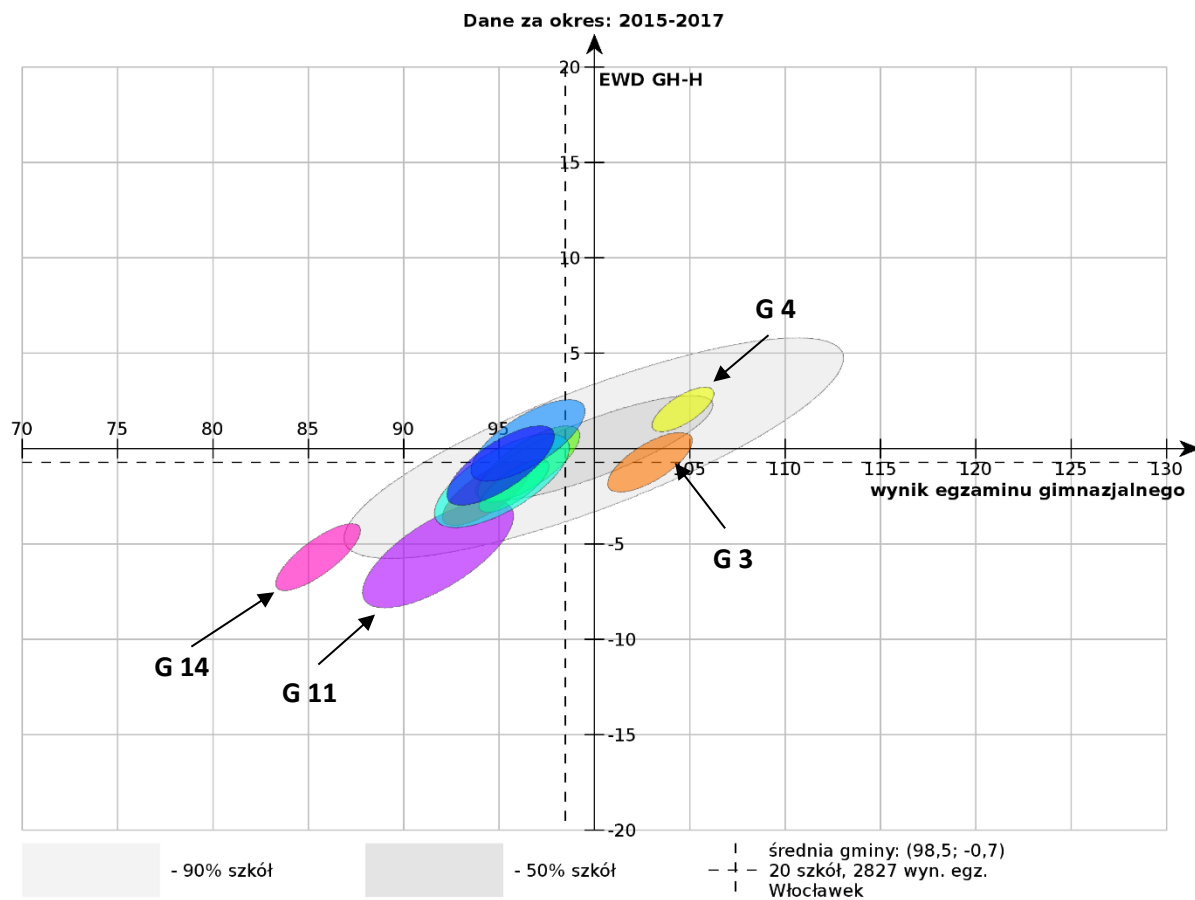
18.1 EWD – egzamin gimnazjalny – część humanistyczna



EWD – egzamin gimnazjalny – część humanistyczna

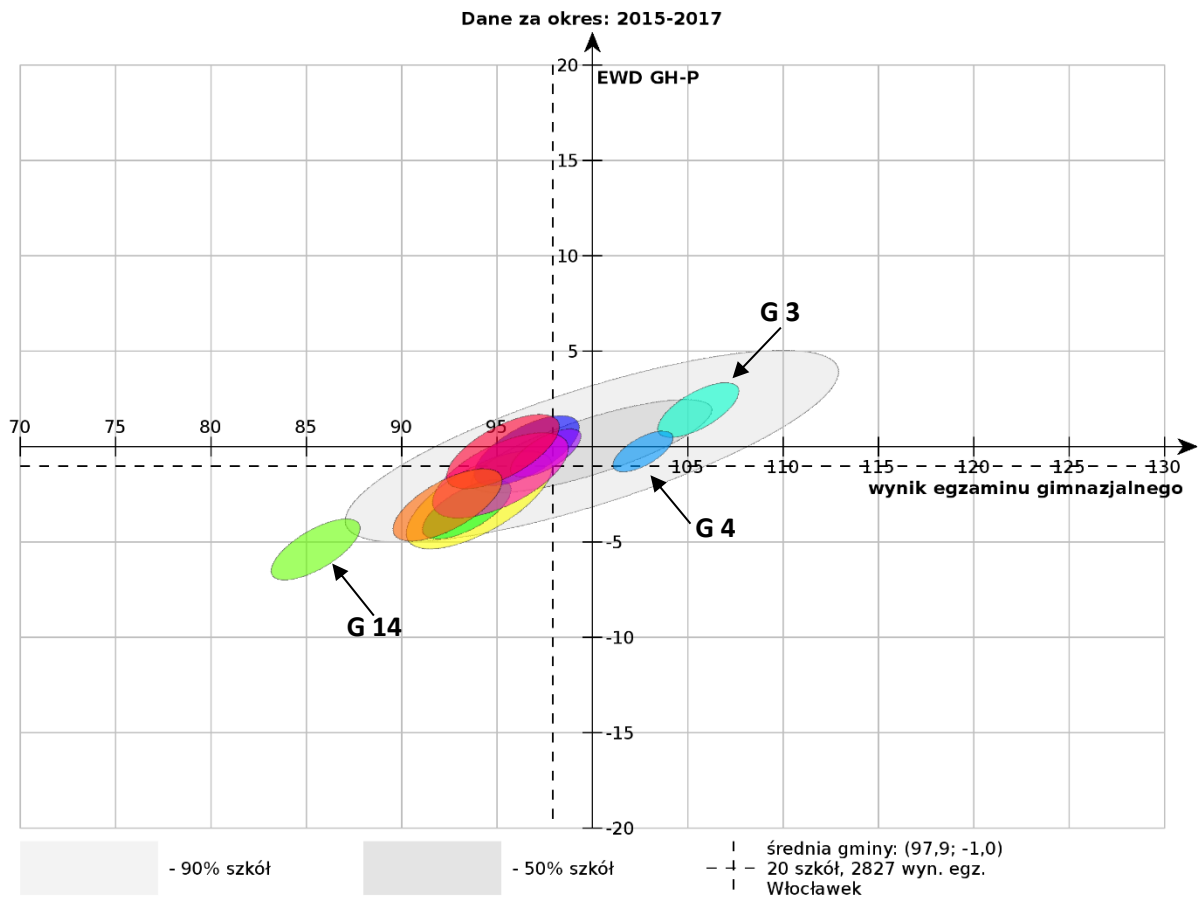
¹ Źródło: <http://ewd.edu.pl/>

18.2 EWD – egzamin gimnazjalny – część humanistyczna: historia i WOS



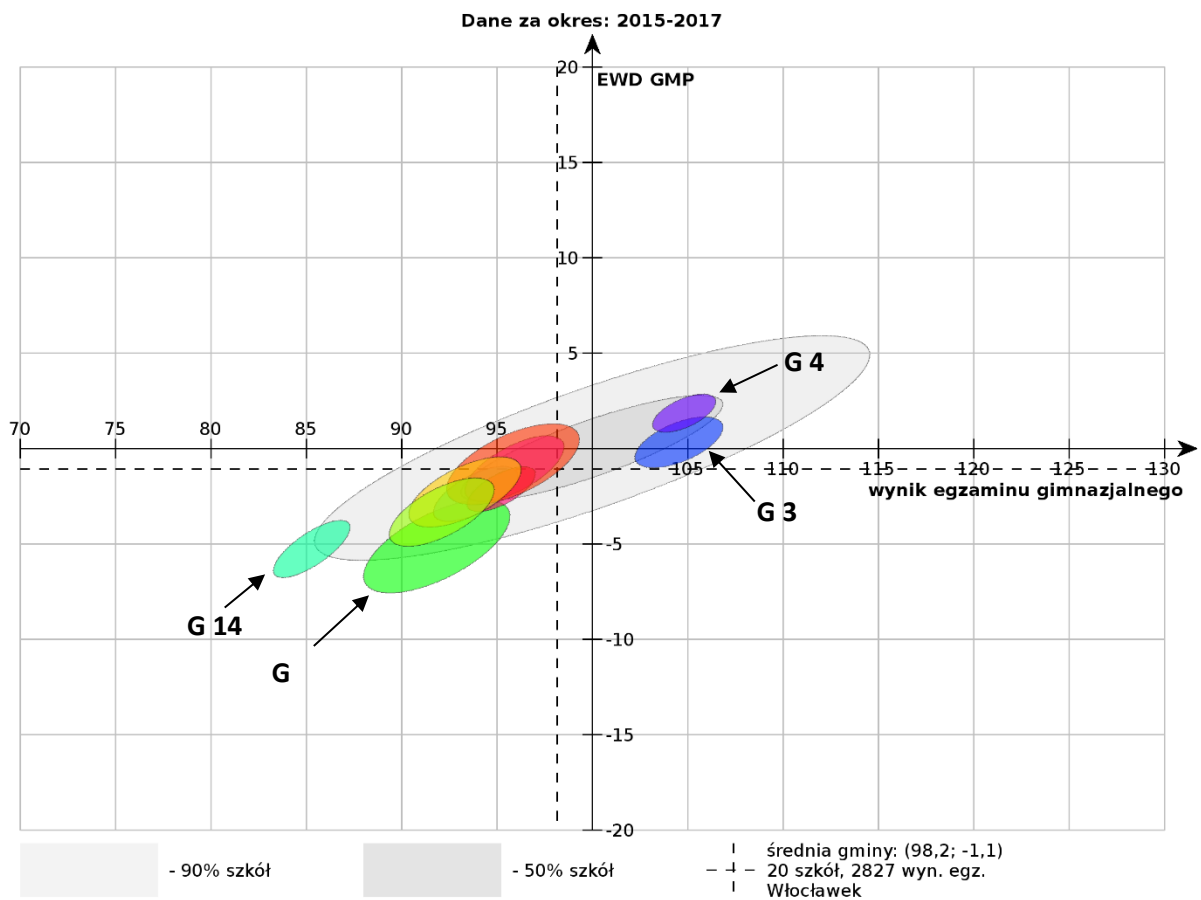
EWD – egzamin gimnazjalny – część humanistyczna: historia i WOS

18.3 EWD – egzamin gimnazjalny – część humanistyczna: język polski



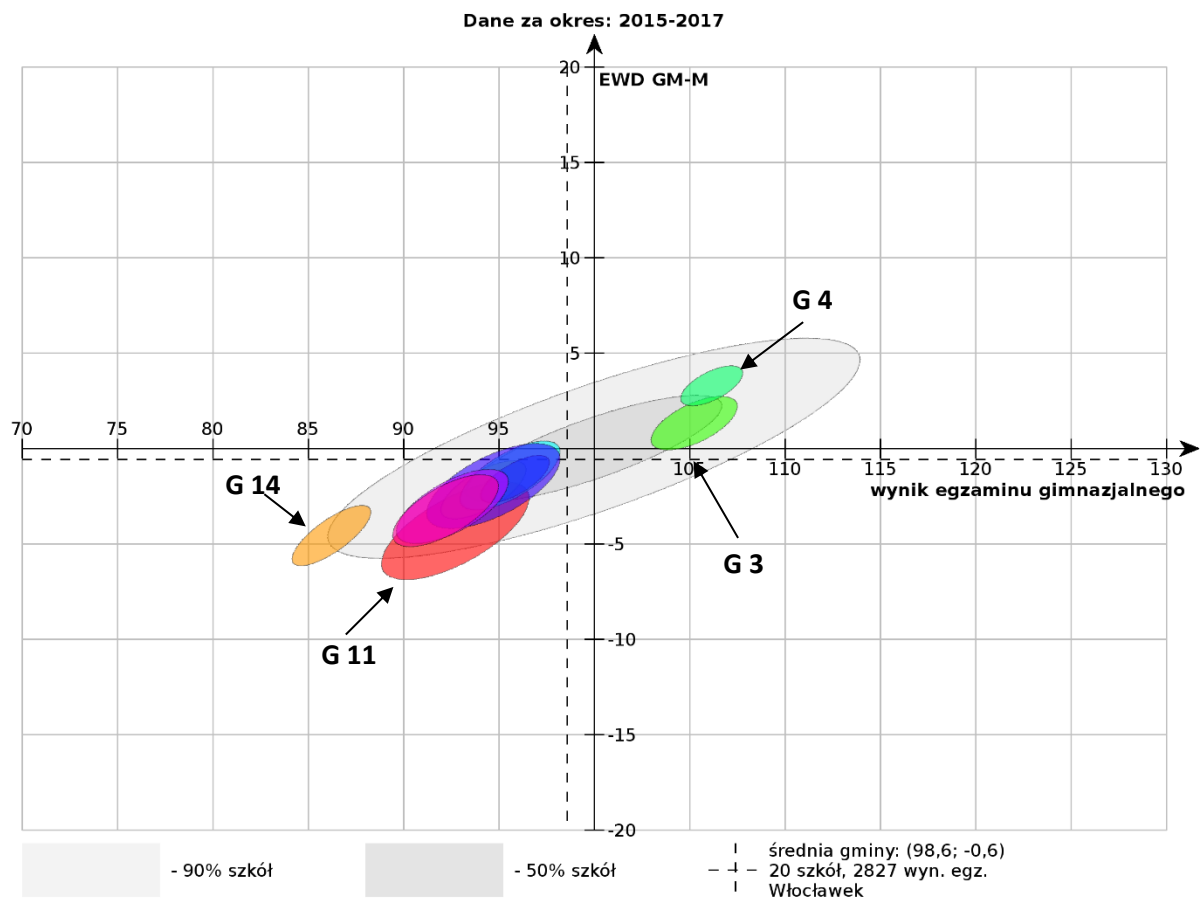
EWD – egzamin gimnazjalny – część humanistyczna: język polski

18.4 EWD – egzamin gimnazjalny – część matematyczno-przyrodnicza



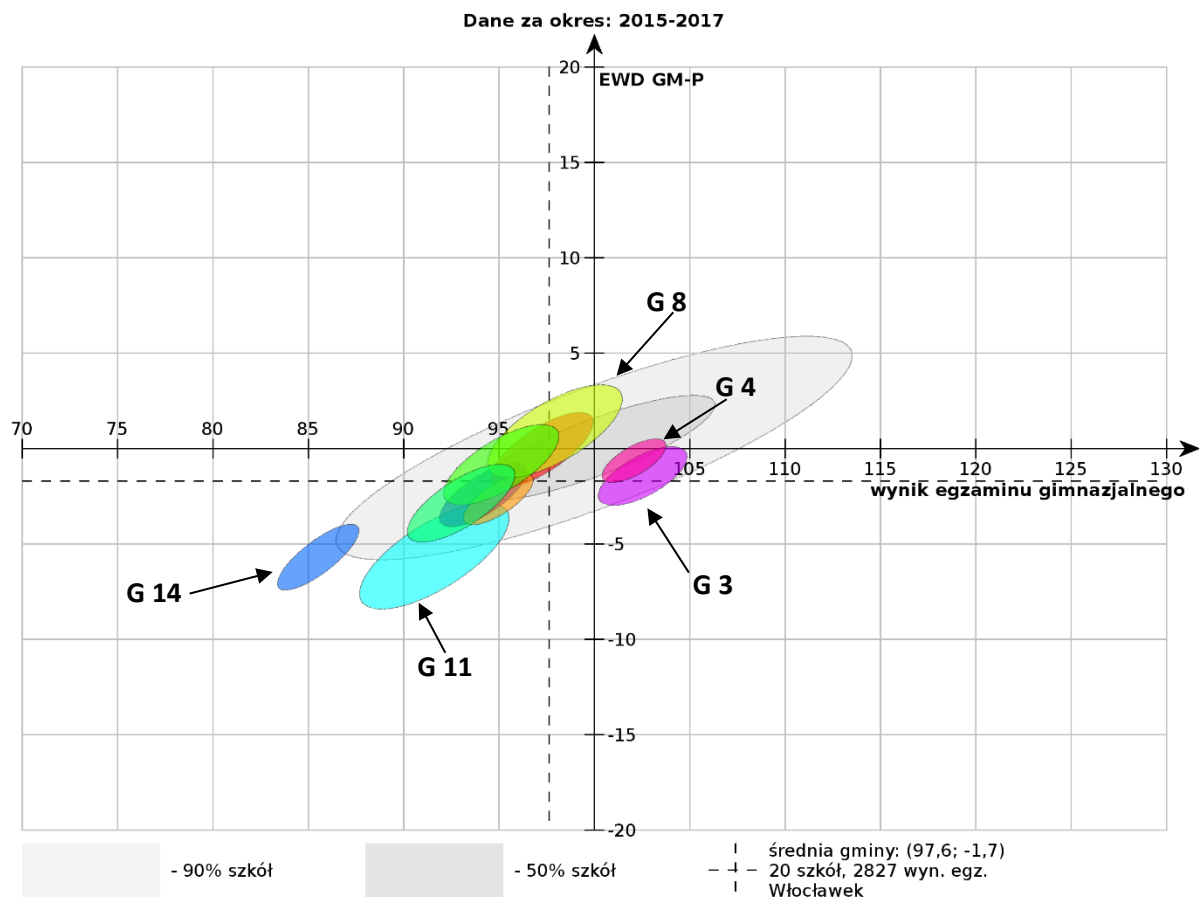
EWD – egzamin gimnazjalny – część matematyczno-przyrodnicza

18.5 EWD – egzamin gimnazjalny – część matematyczno-przyrodnicza: matematyka



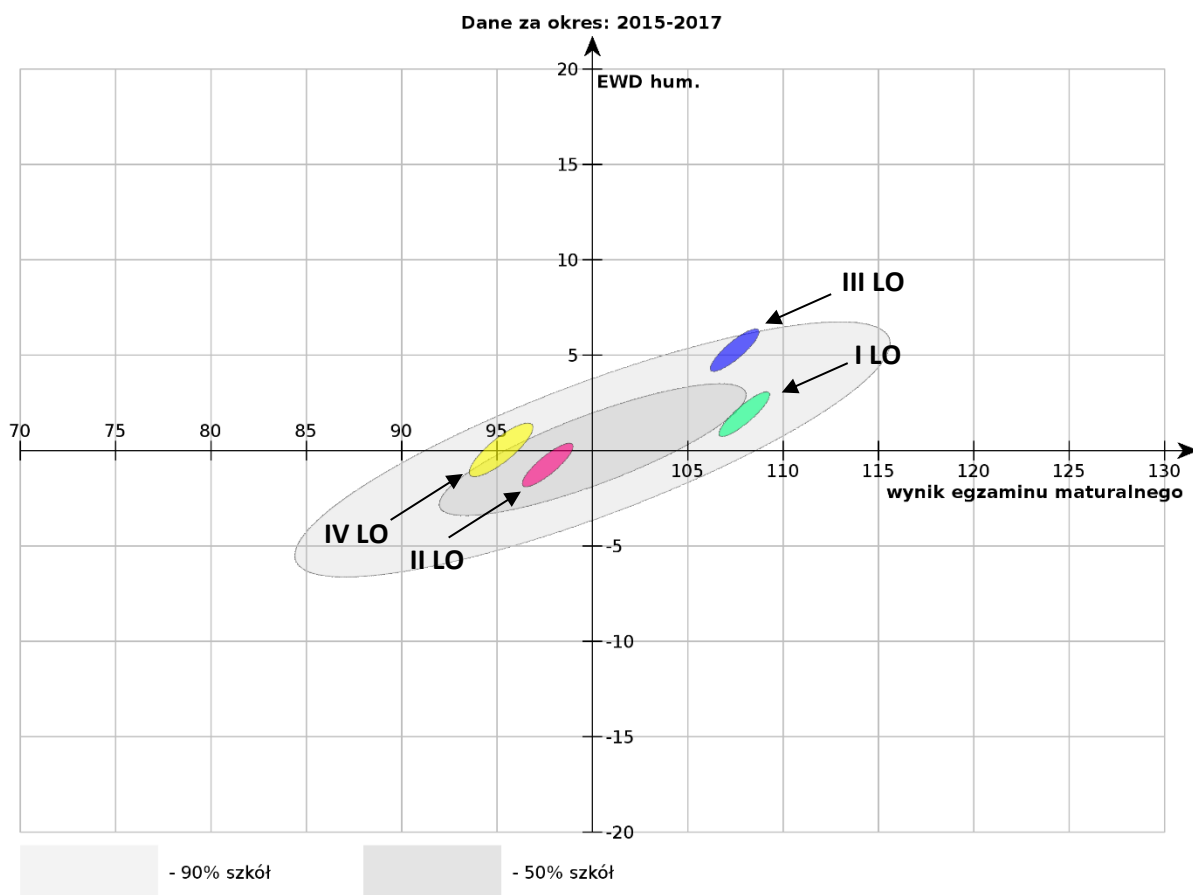
EWD – egzamin gimnazjalny – część matematyczno-przyrodnicza: matematyka

18.6 EWD – egzamin gimnazjalny – część matematyczno-przyrodnicza: przedmioty przyrodnicze



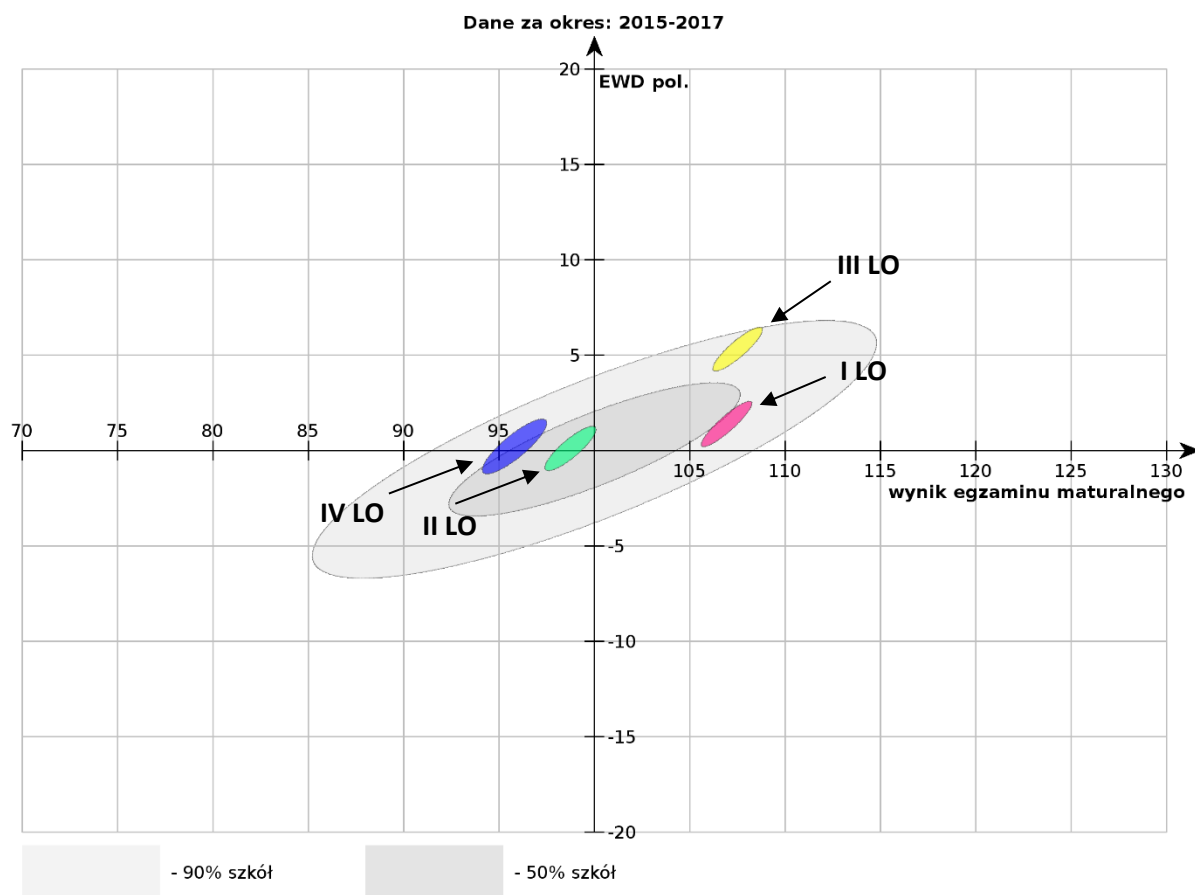
EWD – egzamin gimnazjalny – część matematyczno-przyrodnicza: przedmioty przyrodnicze

18.7 EWD –egzamin maturalny w liceach –część humanistyczna



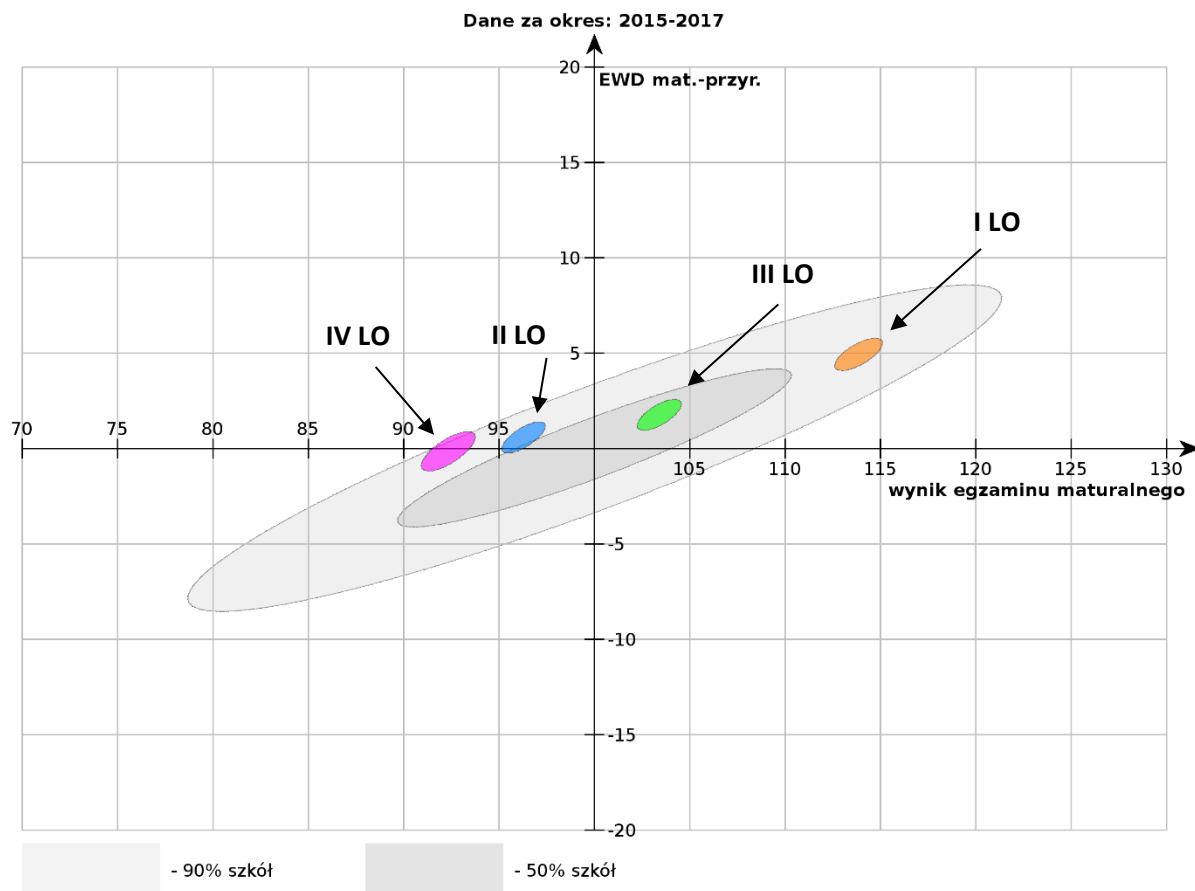
EWD - egzamin maturalny w liceach – część humanistyczna

18.8 EWD – egzamin maturalny w liceach – język polski



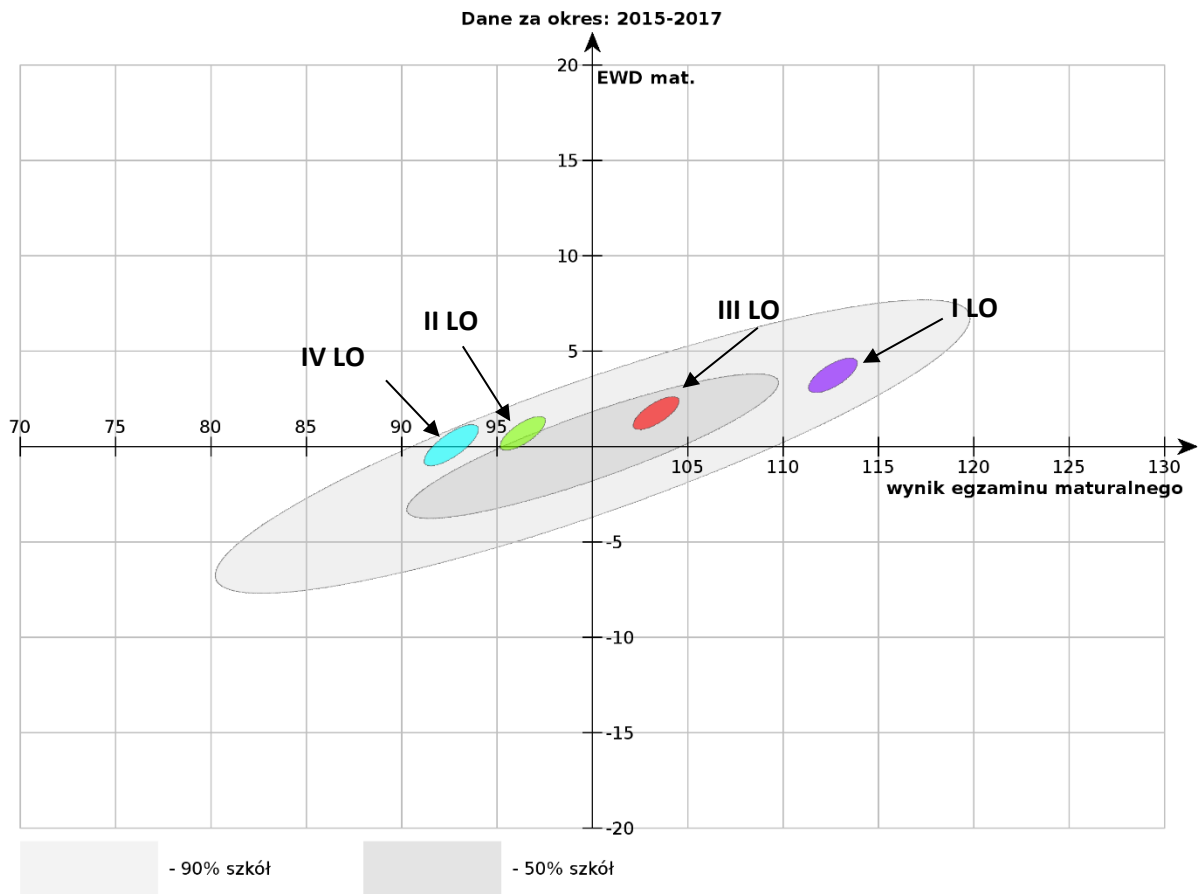
EWD - egzamin maturalny w liceach – język polski

18.9 EWD –egzamin maturalny w liceach –część matematyczno-przyrodnicza



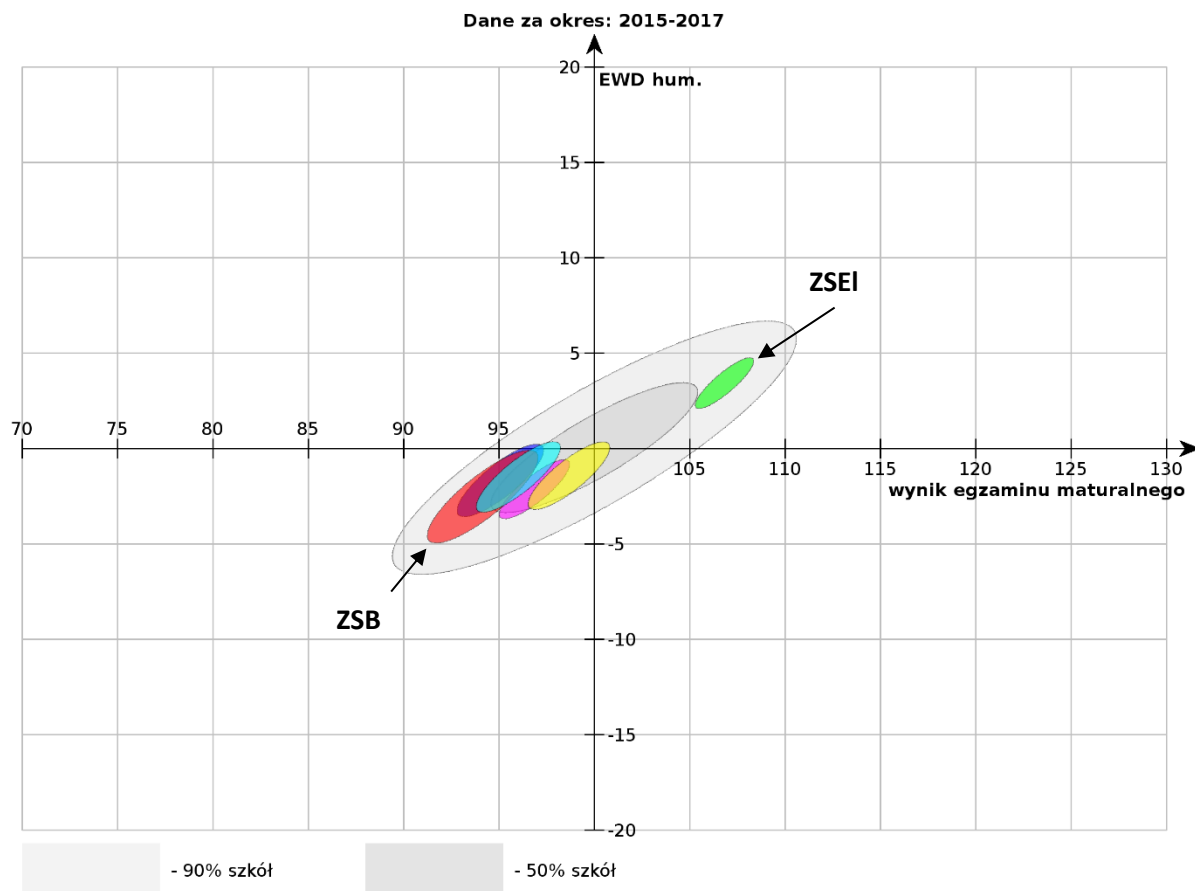
EWD - egzamin maturalny w liceach – część matematyczno-przyrodnicza

18.10 EWD – egzamin maturalny w liceach – matematyka



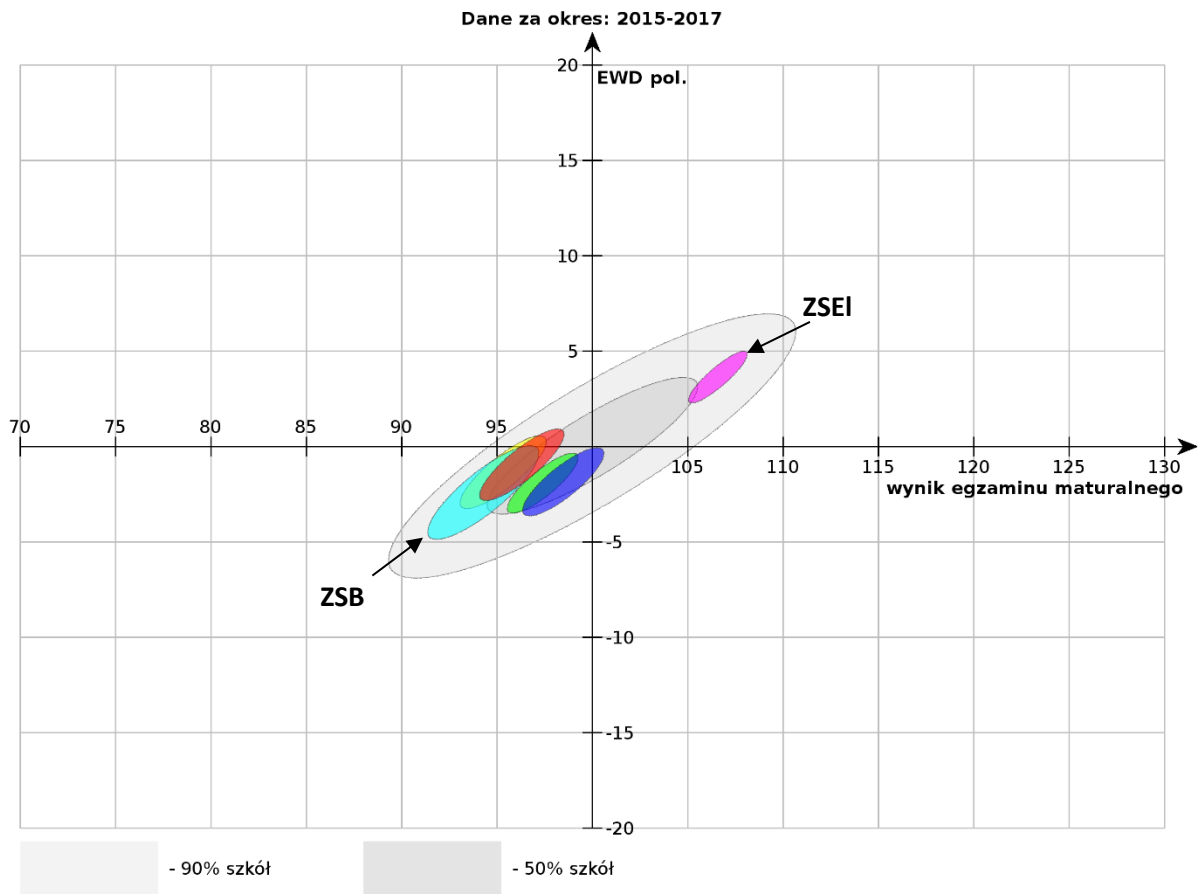
EWD - egzamin maturalny w liceach – matematyka

18.11 EWD – egzamin maturalny w technikach – część humanistyczna



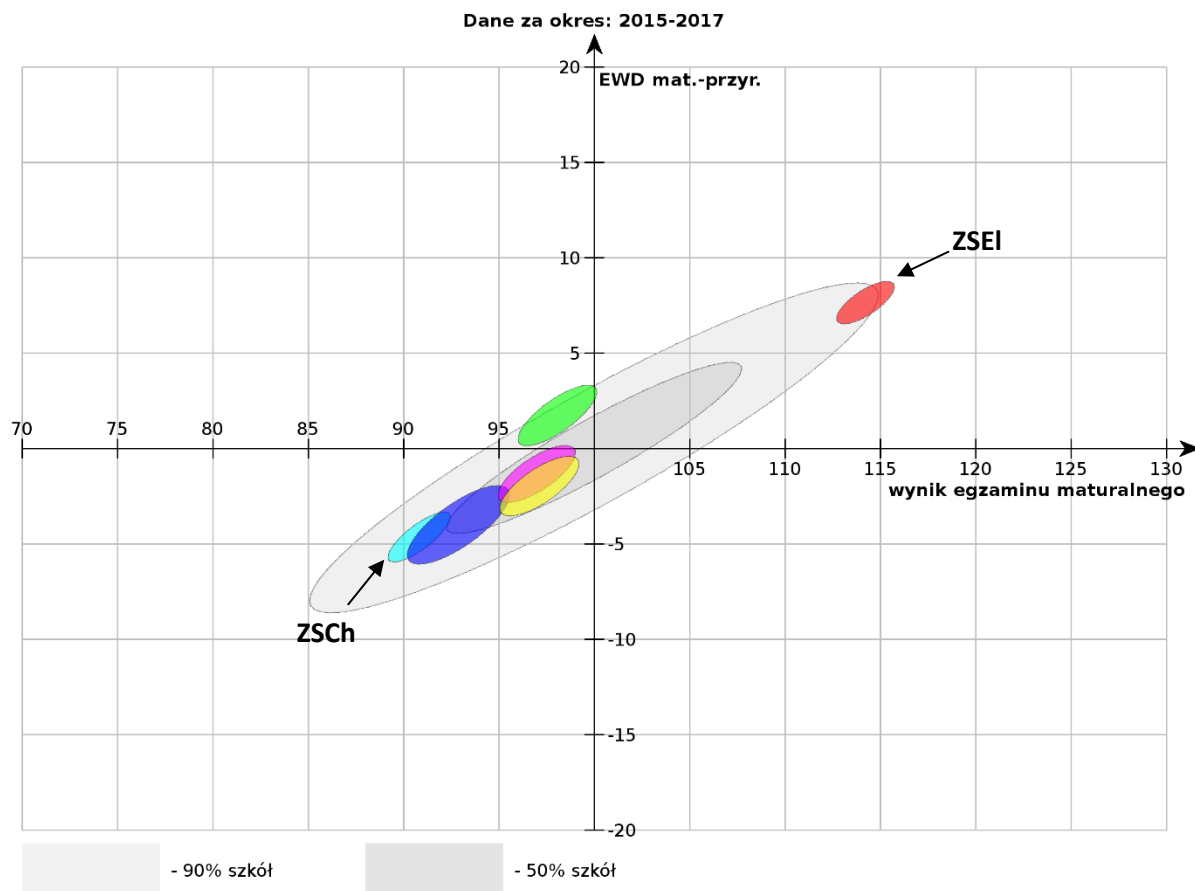
EWD - egzamin maturalny w technikach – część humanistyczna

18.12 EWD – egzamin maturalny w technikach – język polski



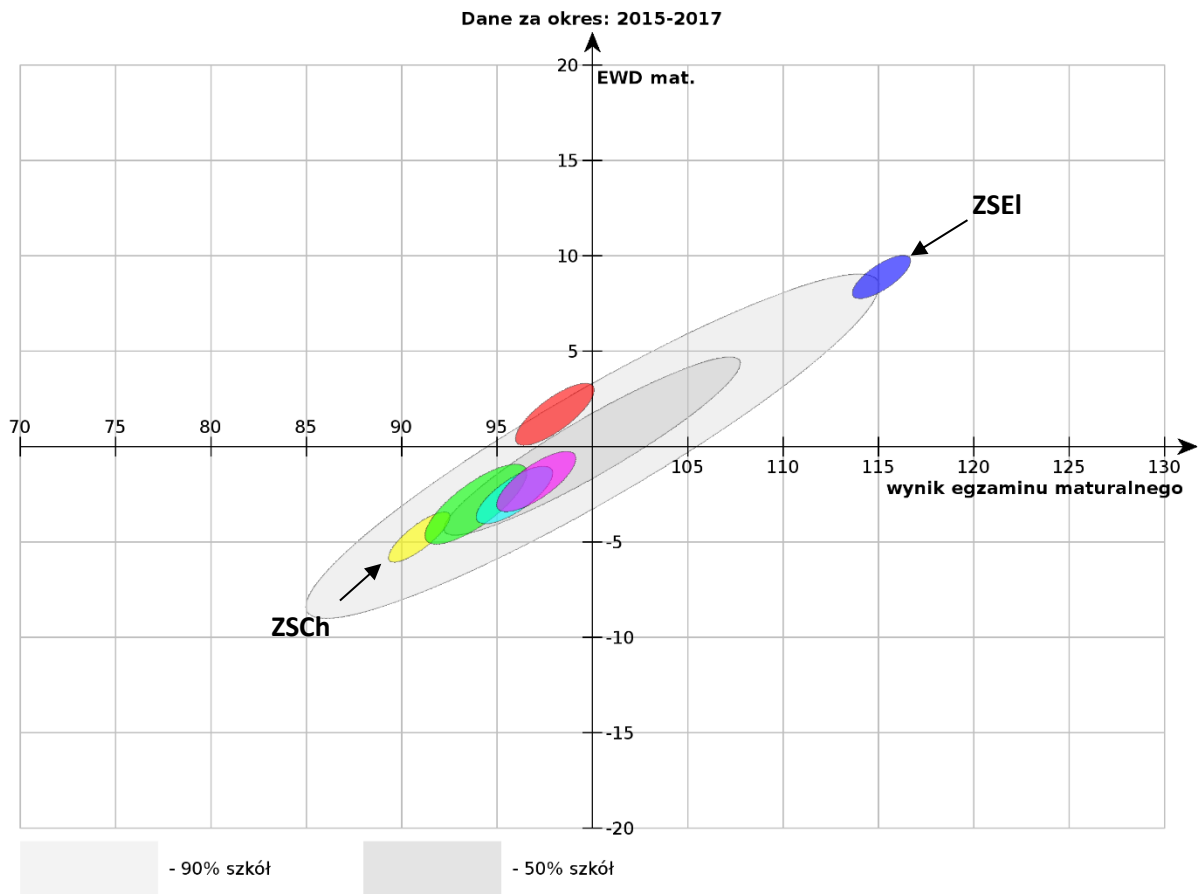
EWD - egzamin maturalny w technikach – język polski

18.13 EWD – egzamin maturalny w technikach – część matematyczno-przyrodnicza



EWD - egzamin maturalny w technikach – część matematyczno-przyrodnicza

18.14 EWD – egzamin maturalny w technikach – matematyka



EWD - egzamin maturalny w technikach – matematyka

19. Obiekty Sportowe wykorzystywane w edukacji

19.1 Baseny i obiekty Ośrodka Sportu i Rekreacji udostępniane szkołom

W roku szkolnym 2016/2017 liczba godzin korzystania przez szkoły z basenów i hali widowiskowo sportowej w znacznym stopniu uległa zmianom z powodu remontu hali i pływalni „Delfin”. Zainteresowaniem cieszyła się, Hala Mistrzów, boiska ze sztuczną nawierzchnią oraz siłownia z możliwością wejścia na bieżnię stadionu lekkoatletycznego.

Łącznie z Międzyosiedlowego Basenu Miejskiego korzystało 91 klas. Na Hali Mistrzów odbywało się 17 lekcji wychowania fizycznego tygodniowo.

W Ośrodku Sportu i Rekreacji zatrudnionych było 3 instruktorów pływania, którzy realizowali zajęcia z uczniami.

19.2 Program „Umiem pływać”

Kolejna tura programu „Umiem pływać” organizowana była przez Kujawsko - Pomorski Związek Pływacki w Toruniu i dofinansowywana ze środków Funduszu Zajęć Sportowych dla Uczniów w ramach Ministerstwa Sportu i Turystyki oraz Urzędu Marszałkowskiego.

Zajęcia w ramach powszechnej nauki pływania to przede wszystkim propozycja skorzystania z możliwości nabycia podstawowych umiejętności pływania, ale również możliwość rozwijania i podnoszenia sprawności fizycznej, zachęcanie do systematycznego uprawiania sportu w czasie wolnym od nauki oraz zachęcanie i wdrażanie do prowadzenia zbiorowego i aktywnego stylu życia.

Głównymi celami projektu było: upowszechnianie aktywności fizycznej dzieci i młodzieży, efektywne wykorzystanie infrastruktury sportowej (pływanie), nabycie podstawowych umiejętności pływania oraz profilaktyka i korygowanie wad postawy, zapobieganie zjawiskom patologii społecznych, w tym alkoholizmowi, poprzez organizację zajęć sportowych dla uczniów. Metodycznie zorganizowane i powszechnie dostępne zajęcia „nauki pływania” stanowią atrakcyjną propozycję zagospodarowania wolnego czasu uczniów w kontekście profilaktyki zapobiegania zjawiskom patologii społecznych.

Z miasta Włocławek w programie w I turze uczestniczyły następujące szkoły podstawowe: 2, 3, 14 i 18 (cztery szkoły podstawowe) oraz Zespół Szkolno - Przedszkolny nr

1, Zespół Szkół 7 i Zespół Szkół 9 (trzy zespoły szkół) (łącznie 10 grup 15 – osobowych). Pierwsza tura zajęć pozalekcyjnych dla uczniów klas I - III odbywająca się na Basenie Międzyosiedlowym trwała od 6 marca do 17 czerwca 2017r. (dla 10 grup 15-osobowych). Po wakacjach zajęcia zostały wznowione dla drugiej tury (dla 10 grup 15-osobowych) od 18 września do 2 grudnia 2017r.

Zajęcia nauki pływania prowadziła wykwalifikowana kadra instruktorska, a w drodze na basen i z powrotem dzieci miały zapewnioną opiekę nauczycieli ze swoich szkół. Łącznie w I turze programu „Umiem pływać” uczestniczyło około 150 uczniów. Instruktorzy otrzymali koszulki, natomiast dzieci biorące udział w zajęciach pamiątkowe dyplomy uczestnictwa.

19.3 Lodowisko

Lodowisko udostępnione było dla młodzieży ze szkół podstawowych, gimnazjalnych i ponadgimnazjalnych za okazaniem legitymacji szkolnej w dni robocze od godziny 9:00 do 14:00 z przerwami technicznymi. Udział podczas ferii zimowych był bezpłatny. Z lodowiska korzystali między innymi nauczyciele z następujących szkół jak również indywidualnie uczniowie: Przedszkole Publiczne nr 9, Szkoła Podstawowa nr 2, Szkoła Podstawowa nr 3, Szkoła Podstawowa nr 10, Szkoła Podstawowa nr 12, Szkoła Podstawowa nr 14, Szkoła Podstawowa nr 18, Szkoła Podstawowa nr 23, Zespół Szkół nr 3, Zespół Szkół nr 7, Zespół Szkół nr 8, Zespół Szkół nr 11, Zespół Szkolno – Przedszkolny nr 1, Zespół Szkół Elektrycznych, Zespół Szkół Technicznych, Zespół Szkół Budowlanych, Zespół Szkół Chemicznych, Zespół Szkół Ogólnokształcących, Młodzieżowy Ośrodek Wychowawczy. Zainteresowanie lodowiskiem było bardzo duże. Lodowisko funkcjonowało od 30 stycznia do 10 lutego 2017r. łącznie z lodowiska skorzystało około 4200 uczniów.

19.4 Orliki

We Włocławku funkcjonuje 7 Orlików przy następujących szkołach: Zespół Szkół nr 4, Zespół Szkół nr 7, Zespół Szkół nr 11, Zespół Szkół Integracyjnych nr 1, Zespół Szkół Elektrycznych, Zespół Szkół Budowlanych, Zespół Szkół Technicznych.

Boisko „Orlik” przy Zespole Szkół Nr 4 we Włocławku

Boisko Orlik przy Zespole Szkół nr 4 ul. Kaliska 108 w roku szkolnym 2016/2017 funkcjonowało z jednym animatorem. Godziny otwarcia były dostosowane do potrzeb uczestników obiektu, od poniedziałku do piątku od 16.00 do 20.00 i 21.00, w soboty i niedziele

w zależności od zawodów od 13.00 i 14.00 do 20.00 i 21.00. Zajęcia i zawody, które odbywały się na orliku to głównie piłka nożna dla dzieci w kategorii orlik 7-10 lat, turnieje zakładów pracy dla dorosłych, turnieje ligi orlika 7-10 lat, Dni Sportu na orliku dla młodzieży 13-18 lat, wakacyjne turnieje tenisa ziemnego, speedmintonu, badmintonu w kategoriach 10-15 lat, 15-20 lat, 20-35 lat i powyżej 35 lat. Odbywały się również turnieje z koszykówki i siatkówki 15-25 lat. Ogólnopolskie akcje Dzień Sportu na orliku, Europejski Tydzień Sportu, Narodowy Dzień Sportu w kategorii wiekowej Open Funkcjonowanie boiska było dostosowane do potrzeb mieszkańców i wyrażających chęć rezerwacji.

Boisko „Orlik” przy Zespole Szkół Nr 7 we Włocławku

Boisko „Orlik” przy Zespole szkół Nr 7 we Włocławku w roku szkolnym 2016/2017 było ogólnodostępne dla wszystkich mieszkańców na zasadach określonych regulaminem. Nad prawidłowym funkcjonowaniem kompleksu czuwał animator. Obiekt otwarty był codziennie od września do grudnia 2016 roku oraz od marca do sierpnia 2017 roku. Zajęcia odbywały się od poniedziałku do niedzieli w godzinach 16-21, natomiast w okresie wakacyjnym w godzinach od 9-13 (poniedziałek – piątek) i 16-21 (poniedziałek – niedziela). W 2016 roku, Orlik co miesiąc był otwarty minimum 160 godzin, w 2017 roku minimum 138 godzin. Zajęcia sportowe miały sporą frekwencję. Codziennie brało w nich udział średnio 90 osób. Największym zainteresowaniem wśród dzieci, młodzieży oraz osób dorosłych cieszyła się piłka nożna. Z kompleksu boisk, oprócz wszystkich zainteresowanych mieszkańców, korzystały również dwa kluby sportowe. Miały udostępnioną połowę boiska do piłki nożnej, a wiek zawodników nie przekraczał 10 lat.

Na boisku Orlik przy Zespole Szkół Nr 7 w ciągu roku szkolnego 2016/2017 odbywały się różne zawody sportowe, turnieje oraz festyny. Podczas zawodów wyłonieni zostali mistrzowie Włocławka SZS w piłce nożnej szkół podstawowych i gimnazjalnych. Przeprowadzona została kolejna edycja turnieju „Z Podwórka na Stadion o Puchar Tymbarku”. Zorganizowany został festyn z okazji Dnia Dziecka, oraz Piknik Rodzinny „Siódemka”. Na kompleksie przeprowadzony został także „Międzynarodowy Test Sprawności Fizycznej”, „Europejski Tydzień Sportu”, „Narodowy Dzień Sportu”, „Orlik 3x3 Junior”, „Mila Niepodległości” oraz „Wielki Mecz Przyjaciół Piłki Nożnej” promujący profilaktykę raka piersi. W okresie wakacyjnym rozegrane zostały Turnieje piłki nożnej i koszykówki tzw. „Dzikich

Drużyn”. Nie zabrakło również zajęć sportowych dla najmłodszych, czyli przedszkolaków w formie gier i zabaw na świeżym powietrzu.

Boisko wielofunkcyjne „Orlik 2012” przy Zespole Szkół nr 11 we Włocławku

W roku szkolnym 2016/2017 „Orlik 2012” przy Zespole Szkół nr 11 był otwarty od poniedziałku do piątku w godzinach 16:00-21:00 oraz w soboty i niedziele od 14:00 do 21:00. Z orlika najczęściej korzystały grupy w wieku 8-12 lat szkoły podstawowej. Na orliku odbyły się imprezy: Dzień dziecka - impreza zorganizowana dla mieszkańców z Kazimierza wielkiego oraz dzieci Zespołu Szkół nr 11 z ul. Papieżka 89 w imprezie wzięło udział około 300-400 dzieci; Piłkarski charytatywny turniej nocnych marków - pierwsza nocna impreza charytatywna, której celem była zbiórka pieniędzy dla Wiktorii. W imprezie udział wzięło około 400 osób; Wakacyjny turniej koszykówki - w którym wzięło udział około 50 osób; Wakacyjny turniej koszykówki dzikich drużyn - w nim brało udział około 40 osób; Wakacyjny turniej siatkówki plażowej - w którym brało udział około 20 osób; Piłkarska liga szóstek - w której brało udział 100 osób liga trwała od kwietnia do czerwca; Przywitanie wakacji z bankiem WBK - impreza zorganizowana dla mieszkańców Włocławka, celem imprezy było zachęcenie dzieci do aktywnego spędzenia wakacji . W imprezie brało udział około 200 dzieci. Na orliku miały jeszcze miejsce następujące imprezy: Liga piłkarska szkół podstawowych; Dzień Dziecka; Piłkarski charytatywny turniej nocnych marków. Orlik obsługiwało dwóch animatorów.

Boisko „Orlik” przy Zespole Szkół Budowlanych we Włocławku

Na orliku przy ZSB pracowało 2 animatorów. Godziny otwarcia 16.00-21.00 od poniedziałku do niedzieli. Na boisku prowadzone były zajęcia dla grup zorganizowanych jak i dla pojedynczych osób z gier zespołowych takich jak piłka nożna, koszykówka, siatkówka plażowa. W zależności od zainteresowania prowadzono zajęcia z badmintona, freesbe, tenisa, mini koszykówki, rugby tag. Na orliku swoje zajęcia prowadziły 2 kluby piłkarskie: Młoda Włocławianka oraz Dziecięca Akademia Piłkarska. W roku szkolnym 2016/2017 przeprowadzono następujące imprezy sportowe: Dzień Walki z autyzmem, Piknik Rodzinny "Dwunastki", Turniej piłki nożnej o puchar UKS Budowlani, Turniej siatkówki plażowej, Tydzień Sportu (w ramach, którego prowadzono zajęcia z niszowych dyscyplin freesbe, badminton, rugby tag).

Boisko „Orlik” przy Zespole Szkół Integracyjnych nr 1 we Włocławku

Przy Zespole Szkół Integracyjnych nr 1 na boisku "Orlik" zatrudnione były dwie animatorki. Obiekt sportowy "Orlik" otwarty był od poniedziałku do poniedziałku od godziny 16.00-20.00 i 16.00-21.00 zgodnie z obowiązującym grafikiem pracy na poszczególne dni tygodnia i miesiąc. W sezonie 2017 na obiekcie regularnie odbywały się zajęcia z piłki nożnej, gier i zabaw z elementami piłki nożnej, gier zespołowych dla dzieci (dziewcząt i chłopców) od 4 roku życia do 12-14 lat, oraz zajęcia z motoryki dla piłkarek nożnych w wieku 14-18 lat. Dla kobiet w wieku 20 -45 lat odbywały się regularnie zajęcia tabata fitness i tabata cross fit przy muzyce z elementami aerobiku i step aerobiku. Na rozpoczęcie i zakończenie sezonu jak co roku odbył się turniej drużyn mieszanych z piłki nożnej o puchar Animatora oraz cykl zabaw i gier wakacyjnych. Dodatkowo mecze ligi żaków i orlików oraz dzień sportu na Orliku. Dorośli i młodzież również regularnie korzystali z boisk do piłki nożnej oraz boiska wielofunkcyjnego do piłki siatkowej i koszykówki spotykając się na gry i mecze towarzyskie w zorganizowanych grupach.

Boisko „Orlik” przy Zespole Szkół Elektrycznych we Włocławku

Na obiekcie sprawowali opiekę 2 animatorzy.

Dzieci oraz młodzież jak i dorośli mogli brać udział w zajęciach sportowych, imprezach, uroczystościach jak i wydarzeniach związanych z naszym miastem jak i Zespołem Szkół Elektrycznych, różnego rodzaju akcje charytatywne, pokazy wynalazków mechanicznych, które były prowadzone przez animatorów jak i wolontariuszy .

Z obiektu sportowego przy Zespole szkół Elektrycznych korzystały grupy zorganizowane, grupy dzieci mieszkające w pobliżu oraz kluby sportowe.

Od poniedziałku do piątku orlik był do dyspozycji dzieci i młodzieży oraz grup zorganizowanych, którzy przychodzili na ustaloną godzinę, sobota i niedziela na orliku była do dyspozycji dzieci i rodziców, którzy chętnie przychodzą korzystając z różnego rodzaju atrakcji sportowych .

W okresie letnim zostały przeprowadzone różnego rodzaju imprezy sportowe, turniej piłki nożnej dla najmłodszych adeptów tego sportu, turniej w badmintona dla każdego oraz streetball uliczna koszykówka. Również została podjęta akcja w postaci Europejskiego tygodnia sportu, Dzień Dziecka, Narodowy dzień sportu oraz Turniej dla szkół o puchar Orlika, który jest organizowany każdego roku.

Animatorzy dbali o bezpieczeństwo oraz miłą atmosferę sprzyjającą w zajęciach sportowych oraz samego pobytu na obiekcie. Propagowali zdrowy tryb życia oraz uczyli uprzejmości wobec siebie, jak i wszystkich znajdujących się na obiekcie uczestników zabaw. Orlik był czynny każdego dnia tygodnia w godzinach 16.00 - 21.00.

Od poniedziałku do piątku z orlika korzystały dzieci, młodzież oraz grupy zorganizowane, które przychodziły na ustaloną godzinę, sobota oraz niedziela była dla rodziców z dziećmi i innych chętnych osób chcących skorzystać z obiektu orlika.

Boisko: „Orlik” przy Zespole Szkół Technicznych we Włocławku

W roku szkolnym 2016/2017r. zajęcia sportowe były prowadzone przez 2 animatorów codziennie od poniedziałku do piątku w godzinach 15:00 - 20:00, sobota 14:00 - 19:00, niedziela 14:00- 18:00.

W większości dzieci i młodzież oraz dorośli korzystali z zajęć z zakresu piłki nożnej, koszykówki oraz siatkówki. W tych dyscyplinach sportowych organizowane były różnego rodzaju zajęcia: treningi piłki nożnej dla dzieci w wieku 4-6 lat, codzienne zajęcia na boisku ze sztuczną trawą i tartanie (9-11 lat), mecze międzyszkolne (młodzież) oraz rozgrywki i turnieje dla dorosłych (np. „Piłkarskie Trójki”, „DrM Polska Cup”), cykliczne rezerwacje boiska. Rozgrywane również były mecze Ligi Orlika, mecze siatkówki. Bardzo popularne w roku szkolnym u dzieci i młodzieży były zajęcia z koszykówki. Niemalże codziennością były gry i zabawy rekreacyjne dla dziewcząt i chłopców („dwa ognie”, „21”, gra rzutowa w „Króla”, ringo itp.).

Na orliku przy Zespole Szkół Technicznych dużym zainteresowaniem cieszyła się gra w tenisa. Młodzież chętnie przychodziła, aby poćwiczyć i zagrać z animatorami orlika w grach pojedynczych i deblowych. Animatorzy w roku 2017 zorganizowali szereg zajęć z tenisa, piłki nożnej, koszykówki, siatkówki, lekkiej atletyki, badmintona oraz innych gier i zabaw rekreacyjnych.