

Załączniki do rozporządzenia Ministra Spraw Wewnętrznych  
z dnia 4 stycznia 2012 r.

Załącznik nr 1<sup>6)</sup>



Rzeczpospolita  
Polska

Oznaczenie organu

EL/W/1

## Wniosek o nadanie numeru PESEL

### Instrukcja wypełniania w trzech krokach

1. WYPEŁNIAJ WIELKIMI LITERAMI

2. Pole wyboru zaznaczaj  lub

3. Wypełniaj kolorem czarnym lub niebieskim

Przykład wypełnionego wniosku znajdziesz na: adres strony internetowej prowadzonej przez  
Ministerstwo Spraw Wewnętrznych.

### 1. Wnioskodawca

Imię

Nazwisko

#### Adres do korespondencji osoby, która składa wniosek

Ulica

Numer domu

Numer lokalu

Kod pocztowy

 - 

Miejscowość

### 2. Dane osoby, której dotyczy wniosek

Imię pierwsze

Imię drugie

Imiona kolejne

Nazwisko

Płeć

kobieta  
 mężczyzna

Data urodzenia

 -  - 

<sup>i</sup> dd-mm-rrrr

Kraj urodzenia

Kraj miejsca zamieszkania

<sup>6)</sup> W brzmieniu ustalonym przez § 1 pkt 4 rozporządzenia, o którym mowa w odnośniku 2.

Obywatelstwo lub status  polskie  
bezzaświadczenia  bezpaństwowiec  
 inne

**Ostatnio wydany paszport obywatela polskiego**

Seria i numer

Data ważności paszportu  -  -   
ⓘ dd-mm-rrrr

**Dokument podróży cudzoziemca lub inny dokument potwierdzający tożsamość i obywatelstwo**

Seria i numer

Data ważności dokumentu  -  -   
ⓘ dd-mm-rrrr

**3. Dodatkowe dane osoby, której wniosek dotyczy, oraz dane jej rodziców**

*Wypełnij, jeżeli dane są dostępne i wynikają z przedstawionych dokumentów.*

Nazwisko rodowe

Miejsce urodzenia (nazwa miejscowości)

Oznaczenie aktu urodzenia

Oznaczenie urzędu stanu cywilnego, w którym został sporządzony akt urodzenia

Imię ojca (pierwsze)

Nazwisko rodowe ojca

Imię matki (pierwsze)

Nazwisko rodowe matki

**Ostatnio wydany dowód osobisty obywatela polskiego**

Seria i numer

Data ważności dowodu osobistego  -  -   
ⓘ dd-mm-rrrr

Oznaczenie organu, który wydał dowód osobisty



**4. Dane o stanie cywilnym osoby, której wniosek dotyczy**

Wypełnij, jeżeli dane są dostępne i wynikają z przedstawionych dokumentów.


- Stan cywilny  kawaler / panna  
 żonaty / zamężna

Wypełnij tylko, jeśli zaznaczyłeś opcję "żonaty / zamężna".

Imię małżonka

Nazwisko rodowe  
małżonka

Numer PESEL małżonka

 Podaj go tylko, jeśli został nadany.

- rozwiedziony / rozwiedziona  
 wdowiec / wdowa


**5. Ostatnie zdarzenie mające wpływ na małżeństwo**

Wypełnij, jeśli osoba, której dotyczy wniosek, kiedykolwiek zawarła związek małżeński. Zaznacz tylko jedno, najbardziej aktualne zdarzenie i uzupełnij pozostałe pola.

- Zdarzenie:  zawarcie związku małżeńskiego  
 rozwiązanie związku małżeńskiego  
 unieważnienie związku małżeńskiego  
 zgon małżonka (zaznacz, jeśli znasz datę zgonu)  
 zgon małżonka - znalezienie zwłok (zaznacz, jeśli małżonek zmarł, ale znasz jedynie datę znalezienia ciała)

Data zdarzenia:

 -  - 

 dd-mm-rrrr


Oznaczenie aktu małżeństwa albo sygnatura akt sądu, który rozwiązał/unieważnił małżeństwo, albo numer aktu zgonu małżonka

Oznaczenie urzędu stanu cywilnego, w którym sporządzono akt małżeństwa albo akt zgonu, albo oznaczenie sądu, który rozwiązał/unieważnił małżeństwo

**6. Przekazanie wnioskodawcy powiadomienia o nadaniu numeru PESEL- wybór formy dokumentu**

- papierowa  
 elektroniczna

Adres elektroniczny

 Adres skrzynki ePUAP.


**7. Podstawa prawna upoważniająca do otrzymania numeru PESEL – wskazanie przepisu, z którego wynika obowiązek posiadania numeru PESEL**


**8. Podpisy**

Miejscowość

Data

 -  - 

 *dd-mm-rrrr*

Własnoręczny podpis  
wnioskodawcy